

Tissu économique

Zone étudiée

QP Quai Du commerce - Saint Sépulcre (QP062037)

Zones de comparaison

Commune 2022 : Saint-Omer

EPCI 2015 : CA de Saint Omer

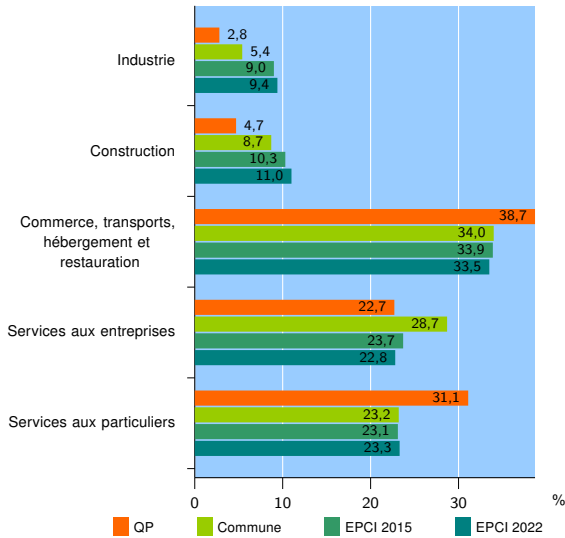
EPCI 2022 : CA du Pays de Saint-Omer

Activité des établissements

	QP	Commune	EPCI 2015	EPCI 2022
Nombre d'établissements	106	1 386	4 533	6 442
Industrie	3	75	407	605
Construction	5	121	469	711
Commerce, transports, hébergement et restauration	41	471	1 536	2 160
Dont : commerce de gros ¹	4	47	216	309
commerce de détail ¹	7	249	741	1 028
Services aux entreprises	24	398	1 074	1 468
Services aux particuliers	33	321	1 047	1 498
Dont : enseignement, santé et action sociale	25	192	614	869

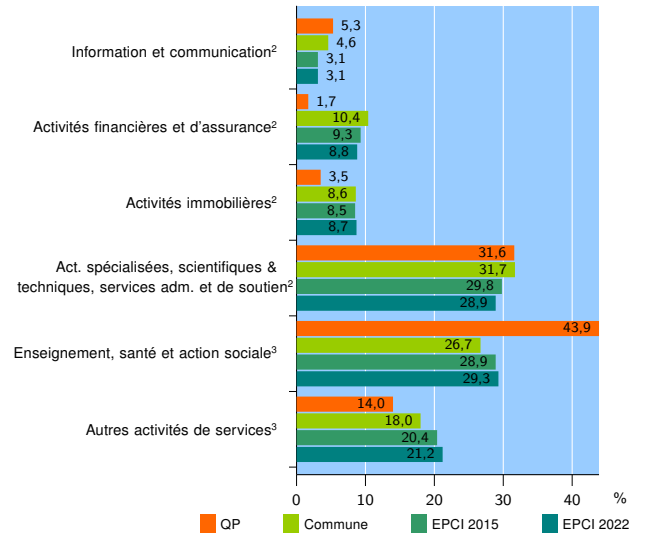
Source : Insee, Répertoire des entreprises et des établissements⁴ (Sirene) au 31/12/2020

Activité des établissements



Source : Insee, Répertoire des entreprises et des établissements⁴ (Sirene) au 31/12/2020

Activité des établissements de service



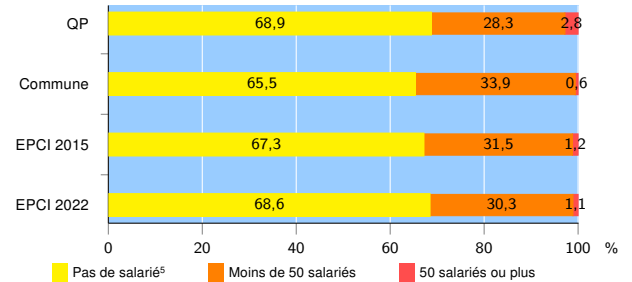
Source : Insee, Répertoire des entreprises et des établissements⁴ (Sirene) au 31/12/2020

Démographie d'établissements

	QP	Commune	EPCI 2015	EPCI 2022
Créations et transferts d'établissements	12	282	871	1 183
Part des transferts (%)	16,7	18,8	16,9	17,7
Part des créations (%)	83,3	81,2	83,1	82,3
Part de micro-entrepreneurs parmi les créations d'établissements (%)	100,0	65,9	61,7	61,2
Taux de créations et transferts (%)	11,3	20,3	19,2	18,4

Source : Insee, Répertoire des entreprises et des établissements⁴ (Sirene) en 2021

Taille des établissements



Source : Insee, Répertoire des entreprises et des établissements⁴ (Sirene) au 31/12/2020

¹ : À l'exception des automobiles et des motocycles

² : Services aux entreprises

³ : Services aux particuliers

⁴ : Établissements du champ marchand non agricole

⁵ : Y compris inconnu et non enregistré

Signes conventionnels utilisés

s : secret statistique (y compris entre indicateurs et entre zones géographiques)

nd : donnée non disponible ou non diffusable

/// : donnée non calculable (ex. pas d'EPCI 2015)