

Tissu économique

Zone étudiée

QP Saint-Exupéry - Léon Blum (QP062036)

Zones de comparaison

Communes 2021 : Arques, Longuenesse, Saint-Omer

EPCI 2015 : CA de Saint Omer

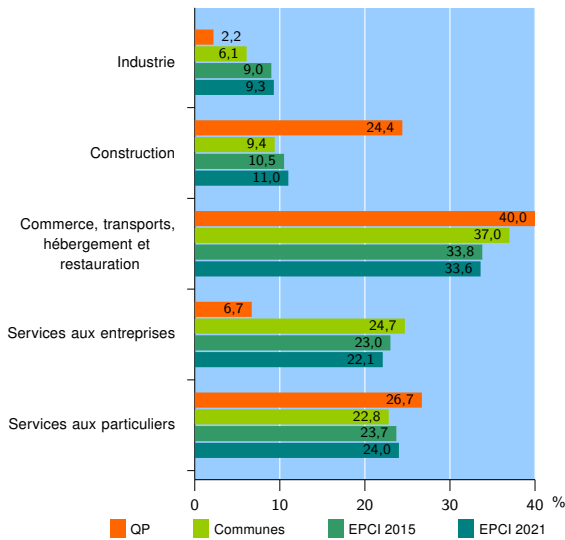
EPCI 2021 : CA du Pays de Saint-Omer

Activité des établissements

	QP	Communes	EPCI 2015	EPCI 2021
Nombre d'établissements	45	2 471	4 301	6 131
Industrie	1	150	385	573
Construction	11	232	451	674
Commerce, transports, hébergement et restauration	18	916	1 455	2 057
Dont : commerce de gros ¹	1	116	195	281
commerce de détail ¹	14	497	712	988
Services aux entreprises	3	610	990	1 357
Services aux particuliers	12	563	1 020	1 470
Dont : enseignement, santé et action sociale	5	328	601	840

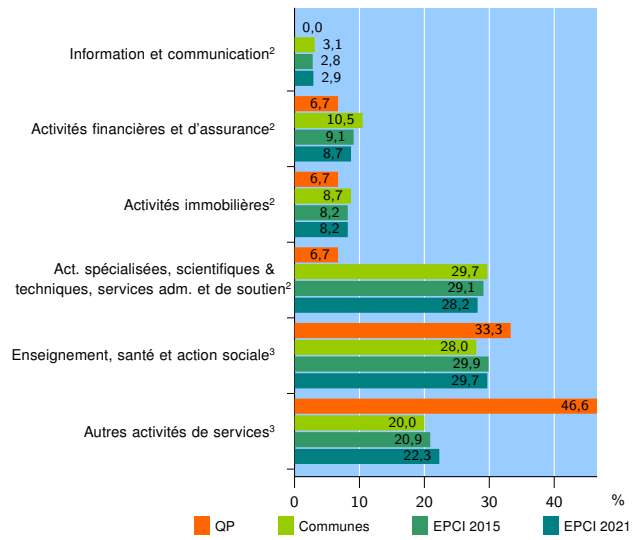
Source : Insee, Répertoire des entreprises et des établissements⁴ (Sirene) au 31/12/2019

Activité des établissements



Source : Insee, Répertoire des entreprises et des établissements⁴ (Sirene) au 31/12/2019

Activité des établissements de service



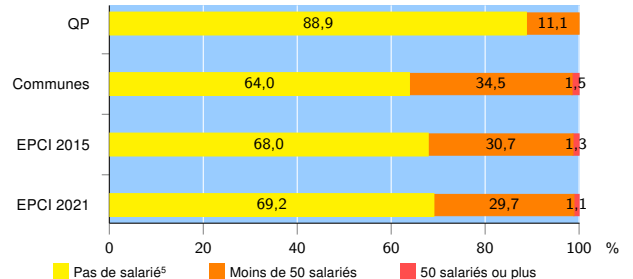
Source : Insee, Répertoire des entreprises et des établissements⁴ (Sirene) au 31/12/2019

Démographie d'établissements

	QP	Communes	EPCI 2015	EPCI 2021
Créations et transferts d'établissements	12	371	679	931
Part des transferts (%)	0,0	21,3	21,4	20,8
Part des créations (%)	100,0	78,7	78,6	79,2
Part de micro-entrepreneurs parmi les créations d'établissements (%)	83,3	58,6	60,3	60,0
Taux de créations et transferts (%)	26,7	15,0	15,8	15,2

Source : Insee, Répertoire des entreprises et des établissements⁴ (Sirene) en 2020

Taille des établissements



Source : Insee, Répertoire des entreprises et des établissements⁴ (Sirene) au 31/12/2019

¹ : À l'exception des automobiles et des motocycles

² : Services aux entreprises

³ : Services aux particuliers

⁴ : Établissements du champ marchand non agricole

⁵ : Y compris inconnu et non enregistré

Signes conventionnels utilisés

s : secret statistique (y compris entre indicateurs et entre zones géographiques)

nd : donnée non disponible ou non diffusable

/// : donnée non calculable (ex. pas d'EPCI 2015)