

## Tissu économique

### Zone étudiée

QP Saint-Exupéry - Léon Blum (QP062036)

### Zones de comparaison

Communes 2015 : Arques, Longuenesse, Saint-Omer

EPCI 2015 : CA de Saint Omer

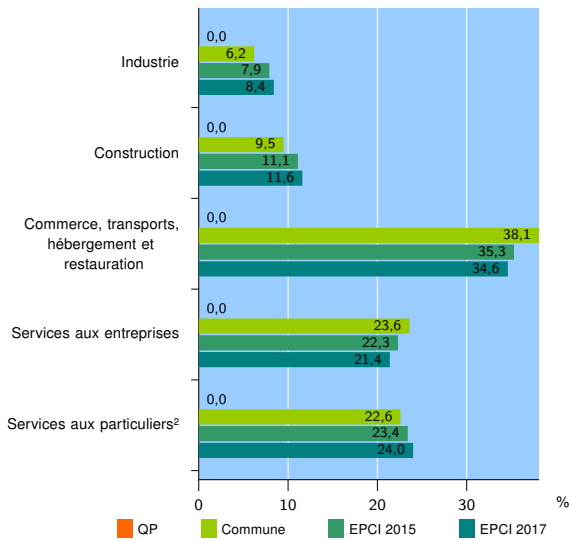
EPCI 2017 : CA du Pays de Saint-Omer

### Activité des établissements

	QP	Commune	EPCI 2015	EPCI 2017
<b>Nombre d'établissements</b>	nd	2 158	3 630	5 178
Industrie	nd	133	286	435
Construction	nd	205	403	601
Commerce, transports, hébergement et restauration	nd	823	1 281	1 790
Dont : commerce de gros <sup>1</sup>	nd	100	161	233
commerce de détail <sup>1</sup>	nd	452	623	857
Services aux entreprises	nd	510	809	1 111
Services aux particuliers <sup>2</sup>	nd	487	851	1 241
Dont : enseignement, santé et action sociale	nd	297	513	720

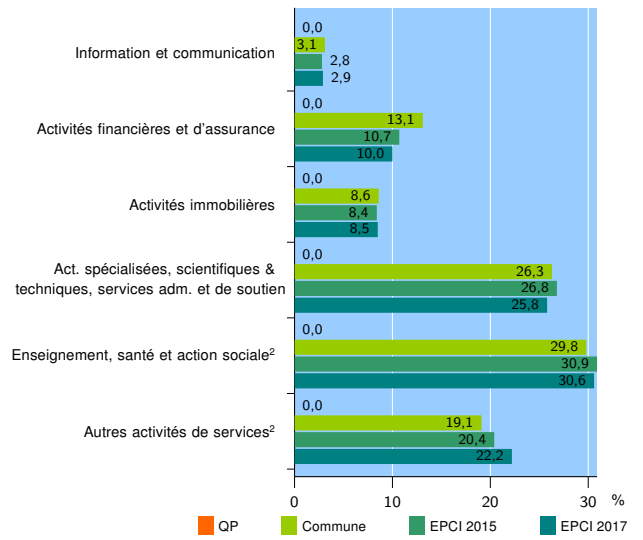
Source : Insee, Répertoire des entreprises et des établissements<sup>3</sup> (Sirene) au 31/12/2015

### Activité des établissements



Source : Insee, Répertoire des entreprises et des établissements<sup>3</sup> (Sirene) au 31/12/2015

### Activité des établissements de service



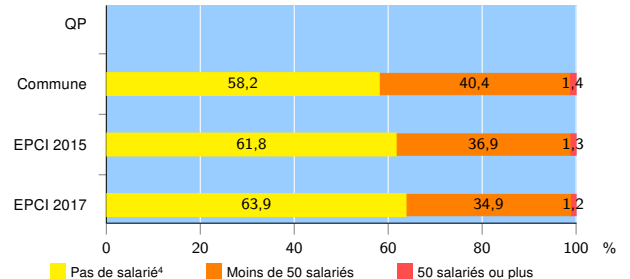
Source : Insee, Répertoire des entreprises et des établissements<sup>3</sup> (Sirene) au 31/12/2015

### Démographie d'établissements

	QP	Commune	EPCI 2015	EPCI 2017
<b>Créations et transferts d'établissements</b>	nd	263	451	663
Part des transferts (%)	nd	24,7	25,9	23,8
Part des créations (%)	nd	75,3	74,1	76,2
Part de micro-entrepreneurs parmi les créations d'établissements (%)	nd	39,4	44,9	45,7
<b>Taux de créations et transferts (%)</b>	nd	12,2	12,4	12,8

Source : Insee, Répertoire des entreprises et des établissements<sup>3</sup> (Sirene) en 2016

### Taille des établissements



Source : Insee, Répertoire des entreprises et des établissements<sup>3</sup> (Sirene) au 31/12/2015

<sup>1</sup> : À l'exception des automobiles et des motocycles

<sup>2</sup> : Les services aux particuliers sont composés de l'enseignement, santé et action sociale ainsi que des autres activités de service

<sup>3</sup> : Établissements du champ marchand non agricole

<sup>4</sup> : Y compris inconnu et non enregistré

### Signes conventionnels utilisés

s : secret statistique (y compris entre indicateurs et entre zones géographiques)

nd : données non disponibles ou non diffusables (ex. mauvaise qualité de géolocalisation)

/// : absence de résultat due à la nature des choses (ex. pas d'EPCI 2015)