

Zone étudiée

QP Quartier du 3/15 (QP062034)

Zones de comparaison

Communes 2022 : Méricourt, Sallaumines

EPCI 2015 : CA de Lens - Liévin

EPCI 2022 : CA de Lens - Liévin

Tous les chiffres et leur documentation disponibles sur insee.fr

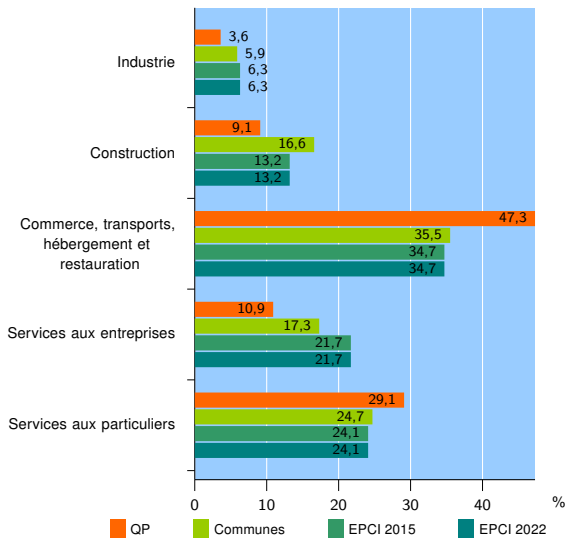
Fiche mise à jour le 03/02/2023
Version : 2023

Activité des établissements

	QP	Communes	EPCI 2015	EPCI 2022
Nombre d'établissements	55	823	11 871	11 871
Industrie	2	49	746	746
Construction	5	137	1 567	1 567
Commerce, transports, hébergement et restauration	26	292	4 122	4 122
Dont : commerce de gros ¹	2	24	445	445
commerce de détail ¹	11	125	1 868	1 868
Services aux entreprises	6	142	2 571	2 571
Services aux particuliers	16	203	2 865	2 865
Dont : enseignement, santé et action sociale	8	122	1 695	1 695

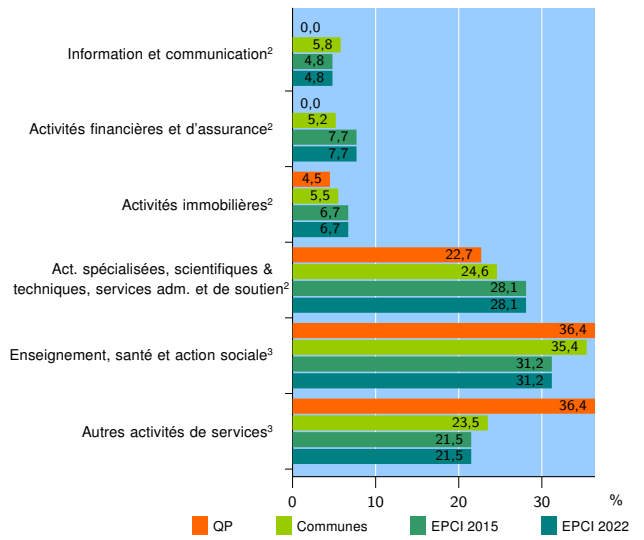
Source : Insee, Répertoire des entreprises et des établissements⁴ (Sirene) au 31/12/2020

Activité des établissements



Source : Insee, Répertoire des entreprises et des établissements⁴ (Sirene) au 31/12/2020

Activité des établissements de service



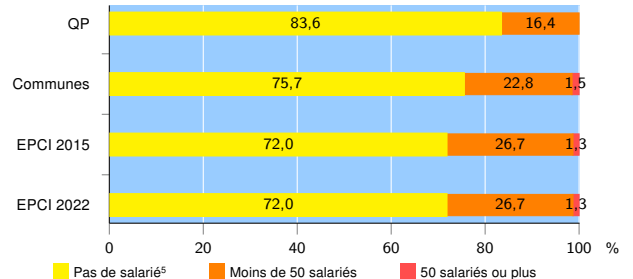
Source : Insee, Répertoire des entreprises et des établissements⁴ (Sirene) au 31/12/2020

Démographie d'établissements

	QP	Communes	EPCI 2015	EPCI 2022
Créations et transferts d'établissements	13	214	2 591	2 591
Part des transferts (%)	7,7	7,9	14,0	14,0
Part des créations (%)	92,3	92,1	86,0	86,0
Part de micro-entrepreneurs parmi les créations d'établissements (%)	83,3	71,6	66,7	66,7
Taux de créations et transferts (%)	23,6	26,0	21,8	21,8

Source : Insee, Répertoire des entreprises et des établissements⁴ (Sirene) en 2021

Taille des établissements



Source : Insee, Répertoire des entreprises et des établissements⁴ (Sirene) au 31/12/2020

¹ : À l'exception des automobiles et des motocycles

² : Services aux entreprises

³ : Services aux particuliers

⁴ : Établissements du champ marchand non agricole

⁵ : Y compris inconnu et non enregistré

Signes conventionnels utilisés

s : secret statistique (y compris entre indicateurs et entre zones géographiques)

nd : donnée non disponible ou non diffusable

/// : donnée non calculable (ex. pas d'EPCI 2015)