

## Tissu économique

### Zone étudiée

QP Quartier du 3/15 (QP062034)

### Zones de comparaison

Communes 2014 : Méricourt, Sallaumines

EPCI 2015 : CA de Lens - Liévin

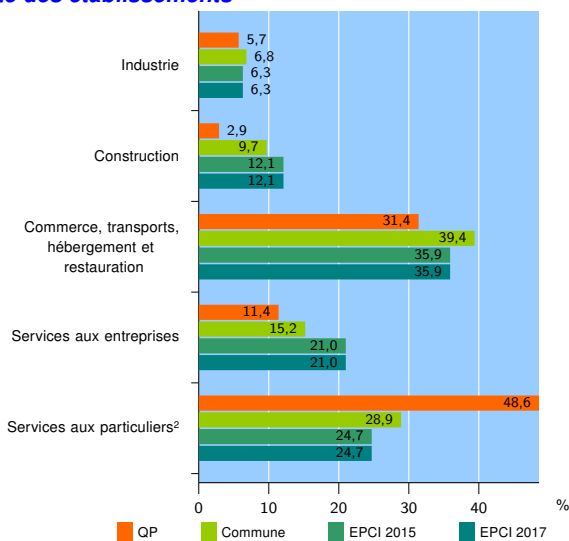
EPCI 2017 : CA de Lens - Liévin

### Activité des établissements

	QP	Commune	EPCI 2015	EPCI 2017
<b>Nombre d'établissements</b>	<b>35</b>	<b>591</b>	<b>9 210</b>	<b>9 210</b>
Industrie	2	40	576	576
Construction	1	57	1 117	1 117
Commerce, transports, hébergement et restauration	11	233	3 304	3 304
Dont : commerce de gros <sup>1</sup>	1	19	307	307
commerce de détail <sup>1</sup>	5	119	1 719	1 719
Services aux entreprises	4	90	1 937	1 937
Services aux particuliers <sup>2</sup>	17	171	2 276	2 276
Dont : enseignement, santé et action sociale	9	99	1 331	1 331

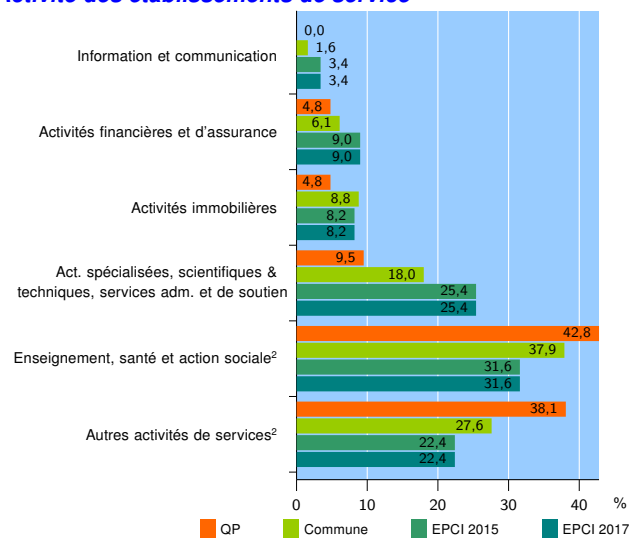
Source : Insee, Répertoire des entreprises et des établissements<sup>3</sup> (Sirene) au 01/01/2015

### Activité des établissements



Source : Insee, Répertoire des entreprises et des établissements<sup>3</sup> (Sirene) au 01/01/2015

### Activité des établissements de service



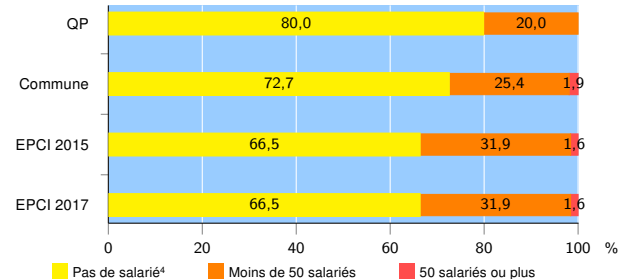
Source : Insee, Répertoire des entreprises et des établissements<sup>3</sup> (Sirene) au 01/01/2015

### Démographie d'établissements

	QP	Commune	EPCI 2015	EPCI 2017
<b>Créations et transferts d'établissements</b>	<b>8</b>	<b>87</b>	<b>1 455</b>	<b>1 455</b>
Part des transferts (%)	37,5	13,8	21,6	21,6
Part des créations (%)	62,5	86,2	78,4	78,4
Part de micro-entrepreneurs parmi les créations d'établissements (%)	s	57,3	53,2	53,2
<b>Taux de créations et transferts (%)</b>	<b>22,9</b>	<b>14,7</b>	<b>15,8</b>	<b>15,8</b>

Source : Insee, Répertoire des entreprises et des établissements<sup>3</sup> (Sirene) en 2015

### Taille des établissements



Source : Insee, Répertoire des entreprises et des établissements<sup>3</sup> (Sirene) au 01/01/2015

<sup>1</sup> : À l'exception des automobiles et des motocycles

<sup>2</sup> : Les services aux particuliers sont composés de l'enseignement, santé et action sociale ainsi que des autres activités de service

<sup>3</sup> : Établissements du champ marchand non agricole

<sup>4</sup> : Y compris inconnu et non enregistré

### Signes conventionnels utilisés

s : secret statistique (y compris entre indicateurs et entre zones géographiques)  
nd : données non disponibles ou non diffusables (ex. mauvaise qualité de géolocalisation)  
/// : absence de résultat due à la nature des choses (ex. pas d'EPCI 2015)