

## Tissu économique

### Zone étudiée

QP Les Hauts De Liévin - Résidence Des Provinces - Cités 9-9bis (QP062029)

### Zones de comparaison

Communes 2021 : Lens, Liévin, Loos-en-Gohelle

EPCI 2015 : CA de Lens - Liévin

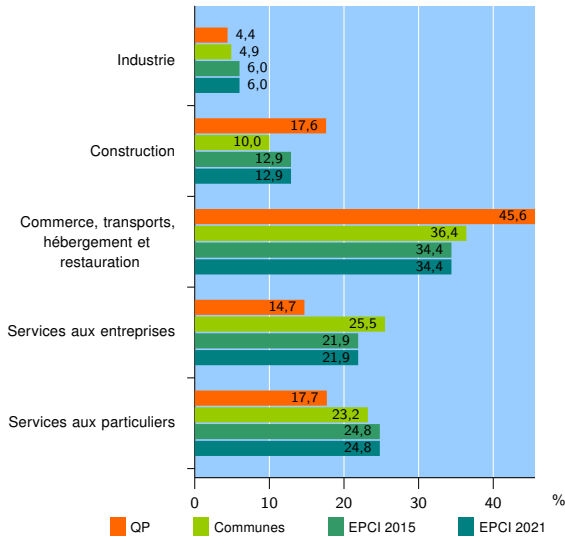
EPCI 2021 : CA de Lens - Liévin

### Activité des établissements

	QP	Communes	EPCI 2015	EPCI 2021
<b>Nombre d'établissements</b>	<b>68</b>	<b>4 378</b>	<b>11 217</b>	<b>11 217</b>
Industrie	3	213	675	675
Construction	12	440	1 451	1 451
Commerce, transports, hébergement et restauration	31	1 593	3 856	3 856
Dont : commerce de gros <sup>1</sup>	4	156	414	414
commerce de détail <sup>1</sup>	11	765	1 803	1 803
Services aux entreprises	10	1 118	2 458	2 458
Services aux particuliers	12	1 014	2 777	2 777
Dont : enseignement, santé et action sociale	5	640	1 668	1 668

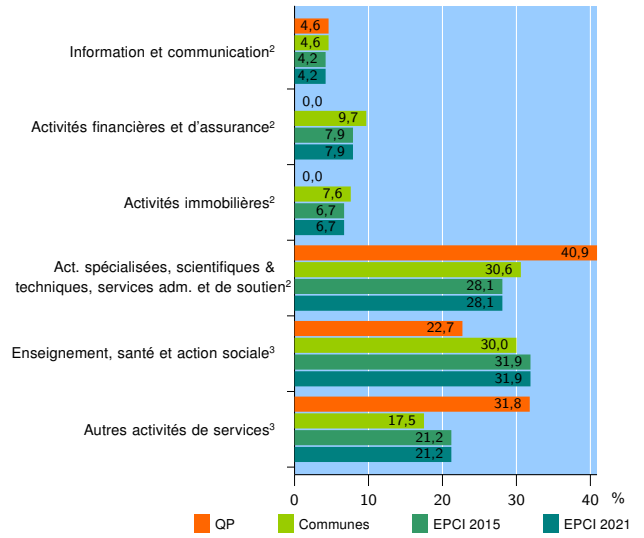
Source : Insee, Répertoire des entreprises et des établissements<sup>4</sup> (Sirene) au 31/12/2019

### Activité des établissements



Source : Insee, Répertoire des entreprises et des établissements<sup>4</sup> (Sirene) au 31/12/2019

### Activité des établissements de service



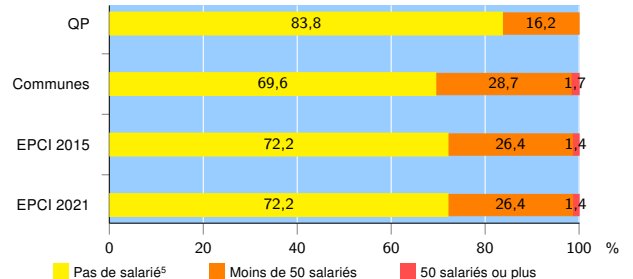
Source : Insee, Répertoire des entreprises et des établissements<sup>4</sup> (Sirene) au 31/12/2019

### Démographie d'établissements

	QP	Communes	EPCI 2015	EPCI 2021
<b>Créations et transferts d'établissements</b>	<b>25</b>	<b>746</b>	<b>2 096</b>	<b>2 096</b>
Part des transferts (%)	4,0	16,1	14,8	14,8
Part des créations (%)	96,0	83,9	85,2	85,2
Part de micro-entrepreneurs parmi les créations d'établissements (%)	87,5	57,8	64,9	64,9
<b>Taux de créations et transferts (%)</b>	<b>36,8</b>	<b>17,0</b>	<b>18,7</b>	<b>18,7</b>

Source : Insee, Répertoire des entreprises et des établissements<sup>4</sup> (Sirene) en 2020

### Taille des établissements



Source : Insee, Répertoire des entreprises et des établissements<sup>4</sup> (Sirene) au 31/12/2019

<sup>1</sup> : À l'exception des automobiles et des motocycles

<sup>2</sup> : Services aux entreprises

<sup>3</sup> : Services aux particuliers

<sup>4</sup> : Établissements du champ marchand non agricole

<sup>5</sup> : Y compris inconnu et non enregistré

### Signes conventionnels utilisés

s : secret statistique (y compris entre indicateurs et entre zones géographiques)

nd : donnée non disponible ou non diffusable

/// : donnée non calculable (ex. pas d'EPCI 2015)