

Tissu économique

Zone étudiée

QP Les Hauts De Liévin - Résidence Des Provinces - Cités 9-9bis (QP06209)

Zones de comparaison

Communes 2020 : Lens, Liévin, Loos-en-Gohelle

EPCI 2015 : CA de Lens - Liévin

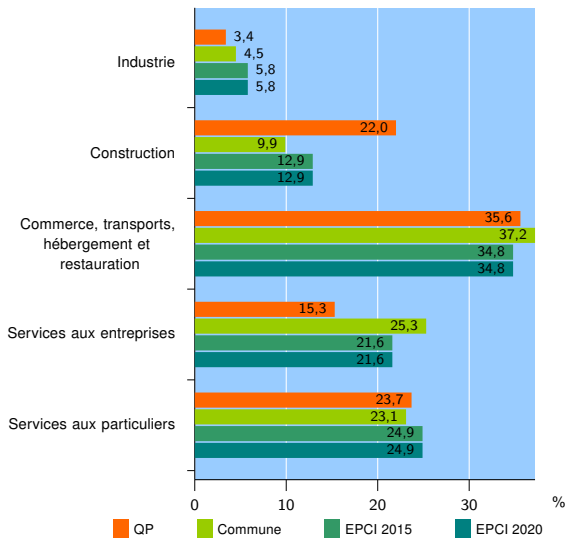
EPCI 2020 : CA de Lens - Liévin

Activité des établissements

	QP	Commune	EPCI 2015	EPCI 2020
Nombre d'établissements	59	4 143	10 451	10 451
Industrie	2	188	602	602
Construction	13	408	1 354	1 354
Commerce, transports, hébergement et restauration	21	1 541	3 643	3 643
Dont : commerce de gros ¹	2	143	364	364
commerce de détail ¹	8	774	1 753	1 753
Services aux entreprises	9	1 047	2 254	2 254
Services aux particuliers	14	959	2 598	2 598
Dont : enseignement, santé et action sociale	6	619	1 572	1 572

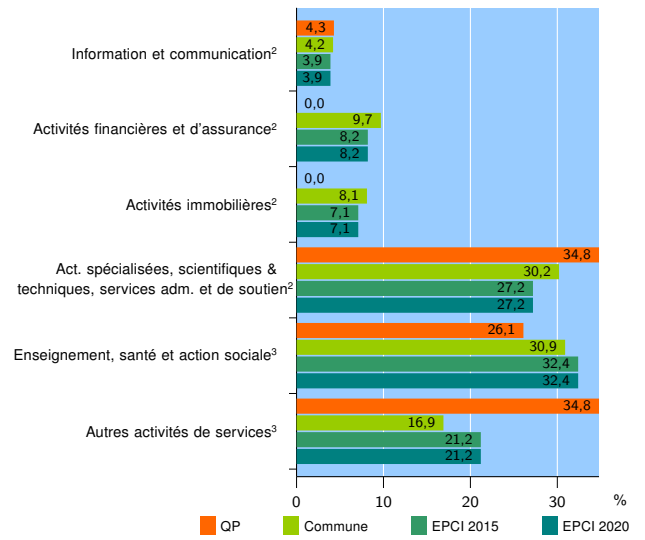
Source : Insee, Répertoire des entreprises et des établissements⁴ (Sirene) au 31/12/2018

Activité des établissements



Source : Insee, Répertoire des entreprises et des établissements⁴ (Sirene) au 31/12/2018

Activité des établissements de service



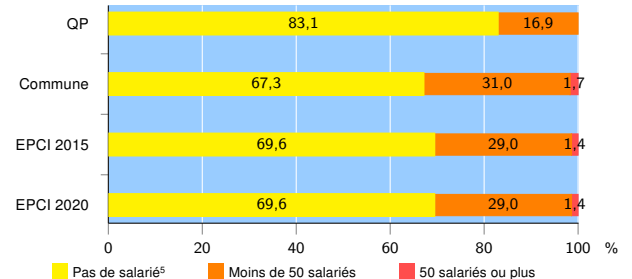
Source : Insee, Répertoire des entreprises et des établissements⁴ (Sirene) au 31/12/2018

Démographie d'établissements

	QP	Commune	EPCI 2015	EPCI 2020
Créations et transferts d'établissements	28	693	1 976	1 976
Part des transferts (%)	7,1	16,0	15,3	15,3
Part des créations (%)	92,9	84,0	84,7	84,7
Part de micro-entrepreneurs parmi les créations d'établissements (%)	61,5	47,8	54,2	54,2
Taux de créations et transferts (%)	47,5	16,7	18,9	18,9

Source : Insee, Répertoire des entreprises et des établissements⁴ (Sirene) en 2019

Taille des établissements



Source : Insee, Répertoire des entreprises et des établissements⁴ (Sirene) au 31/12/2018

¹ : À l'exception des automobiles et des motocycles

² : Services aux entreprises

³ : Services aux particuliers

⁴ : Établissements du champ marchand non agricole

⁵ : Y compris inconnu et non enregistré

Signes conventionnels utilisés

s : secret statistique (y compris entre indicateurs et entre zones géographiques)

nd : données non disponibles ou non diffusables (ex. mauvaise qualité de géolocalisation)

/// : absence de résultat due à la nature des choses (ex. pas d'EPCI 2015)