

Tissu économique

Zone étudiée

QP Sellier Cité 4 (QP062027)

Zones de comparaison

Communes 2015 : Éleu-dit-Leauwette, Lens

EPCI 2015 : CA de Lens - Liévin

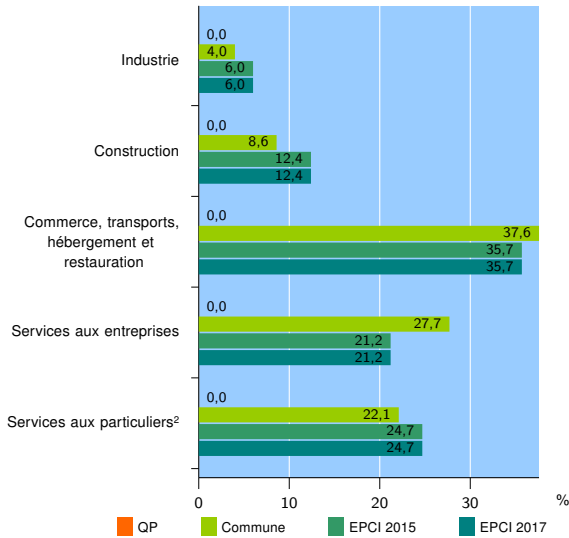
EPCI 2017 : CA de Lens - Liévin

Activité des établissements

	QP	Commune	EPCI 2015	EPCI 2017
Nombre d'établissements	nd	2 284	9 438	9 438
Industrie	nd	91	565	565
Construction	nd	197	1 172	1 172
Commerce, transports, hébergement et restauration	nd	859	3 369	3 369
Dont : commerce de gros ¹	nd	83	309	309
commerce de détail ¹	nd	460	1 712	1 712
Services aux entreprises	nd	633	1 999	1 999
Services aux particuliers ²	nd	504	2 333	2 333
Dont : enseignement, santé et action sociale	nd	323	1 380	1 380

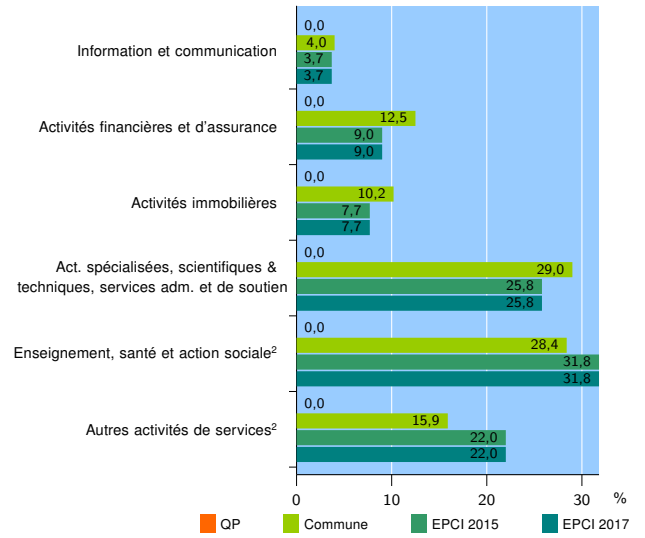
Source : Insee, Répertoire des entreprises et des établissements³ (Sirene) au 31/12/2015

Activité des établissements



Source : Insee, Répertoire des entreprises et des établissements³ (Sirene) au 31/12/2015

Activité des établissements de service



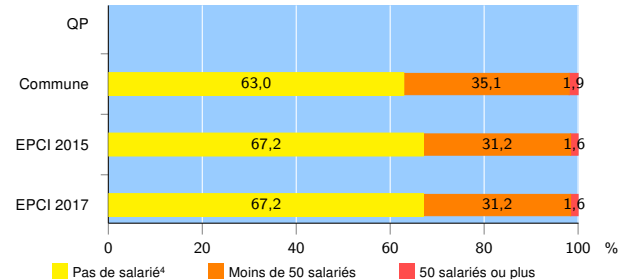
Source : Insee, Répertoire des entreprises et des établissements³ (Sirene) au 31/12/2015

Démographie d'établissements

	QP	Commune	EPCI 2015	EPCI 2017
Créations et transferts d'établissements	nd	308	1 361	1 361
Part des transferts (%)	nd	20,5	19,0	19,0
Part des créations (%)	nd	79,5	81,0	81,0
Part de micro-entrepreneurs parmi les créations d'établissements (%)	nd	32,7	40,0	40,0
Taux de créations et transferts (%)	nd	13,5	14,4	14,4

Source : Insee, Répertoire des entreprises et des établissements³ (Sirene) en 2016

Taille des établissements



Source : Insee, Répertoire des entreprises et des établissements³ (Sirene) au 31/12/2015

¹ : À l'exception des automobiles et des motocycles

² : Les services aux particuliers sont composés de l'enseignement, santé et action sociale ainsi que des autres activités de service

³ : Établissements du champ marchand non agricole

⁴ : Y compris inconnu et non enregistré

Signes conventionnels utilisés

s : secret statistique (y compris entre indicateurs et entre zones géographiques)
nd : données non disponibles ou non diffusables (ex. mauvaise qualité de géolocalisation)
/// : absence de résultat due à la nature des choses (ex. pas d'EPCI 2015)