

## Tissu économique

### Zone étudiée

QP Cité 2 (QP062026)

### Zones de comparaison

Commune 2015 : Lens

EPCI 2015 : CA de Lens - Liévin

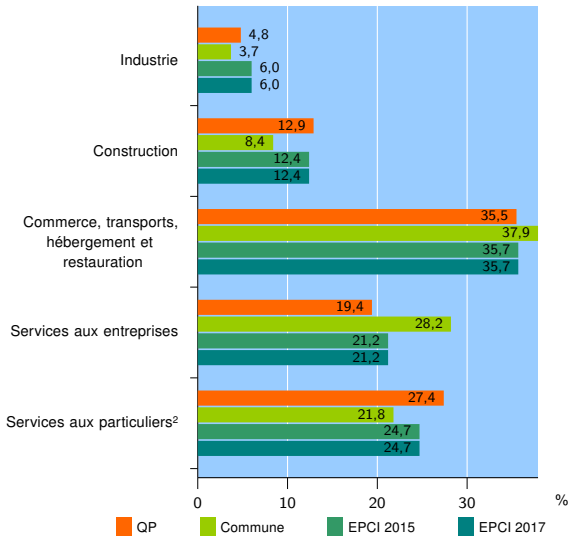
EPCI 2017 : CA de Lens - Liévin

### Activité des établissements

	QP	Commune	EPCI 2015	EPCI 2017
<b>Nombre d'établissements</b>	<b>62</b>	<b>2 190</b>	<b>9 438</b>	<b>9 438</b>
Industrie	3	82	565	565
Construction	8	183	1 172	1 172
Commerce, transports, hébergement et restauration	22	831	3 369	3 369
Dont : commerce de gros <sup>1</sup>	3	81	309	309
commerce de détail <sup>1</sup>	7	444	1 712	1 712
Services aux entreprises	12	617	1 999	1 999
Services aux particuliers <sup>2</sup>	17	477	2 333	2 333
Dont : enseignement, santé et action sociale	11	307	1 380	1 380

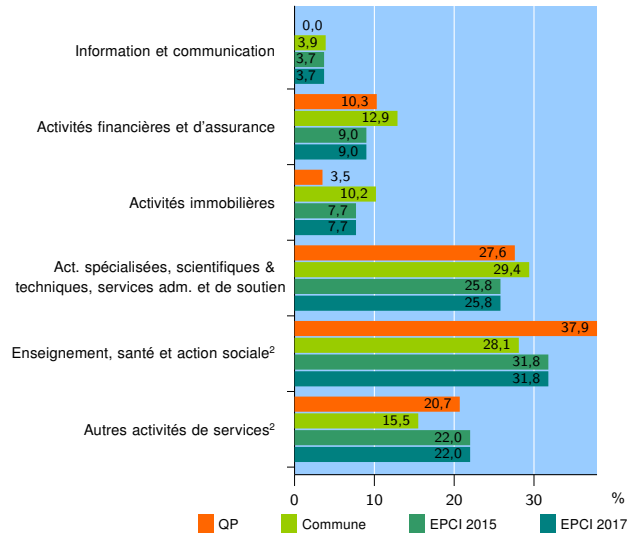
Source : Insee, Répertoire des entreprises et des établissements<sup>3</sup> (Sirene) au 31/12/2015

### Activité des établissements



Source : Insee, Répertoire des entreprises et des établissements<sup>3</sup> (Sirene) au 31/12/2015

### Activité des établissements de service



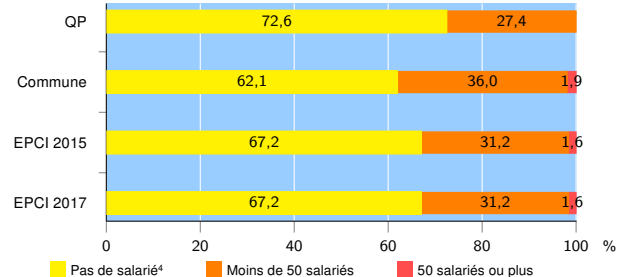
Source : Insee, Répertoire des entreprises et des établissements<sup>3</sup> (Sirene) au 31/12/2015

### Démographie d'établissements

	QP	Commune	EPCI 2015	EPCI 2017
<b>Créations et transferts d'établissements</b>	<b>12</b>	<b>292</b>	<b>1 361</b>	<b>1 361</b>
Part des transferts (%)	16,7	20,5	19,0	19,0
Part des créations (%)	83,3	79,5	81,0	81,0
Part de micro-entrepreneurs parmi les créations d'établissements (%)	50,0	31,5	40,0	40,0
<b>Taux de créations et transferts (%)</b>	<b>19,4</b>	<b>13,3</b>	<b>14,4</b>	<b>14,4</b>

Source : Insee, Répertoire des entreprises et des établissements<sup>3</sup> (Sirene) en 2016

### Taille des établissements



Source : Insee, Répertoire des entreprises et des établissements<sup>3</sup> (Sirene) au 31/12/2015

<sup>1</sup> : À l'exception des automobiles et des motocycles

<sup>2</sup> : Les services aux particuliers sont composés de l'enseignement, santé et action sociale ainsi que des autres activités de service

<sup>3</sup> : Établissements du champ marchand non agricole

<sup>4</sup> : Y compris inconnu et non enregistré

### Signes conventionnels utilisés

s : secret statistique (y compris entre indicateurs et entre zones géographiques)  
nd : données non disponibles ou non diffusables (ex. mauvaise qualité de géolocalisation)  
/// : absence de résultat due à la nature des choses (ex. pas d'EPCI 2015)