

## Tissu économique

### Zone étudiée

QP Grande Résidence (QP062025)

### Zones de comparaison

Communes 2021 : Lens, Loison-sous-Lens, Vendin-le-Vieil

EPCI 2015 : CA de Lens - Liévin

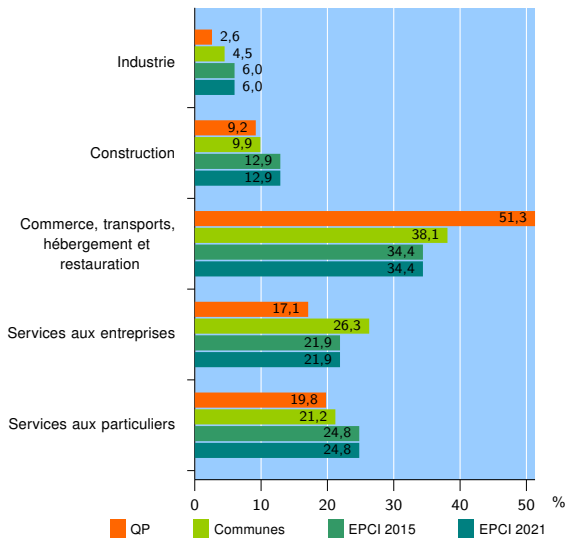
EPCI 2021 : CA de Lens - Liévin

### Activité des établissements

	QP	Communes	EPCI 2015	EPCI 2021
<b>Nombre d'établissements</b>	<b>76</b>	<b>3 339</b>	<b>11 217</b>	<b>11 217</b>
Industrie	2	150	675	675
Construction	7	330	1 451	1 451
Commerce, transports, hébergement et restauration	39	1 271	3 856	3 856
Dont : commerce de gros <sup>1</sup>	1	130	414	414
commerce de détail <sup>1</sup>	21	636	1 803	1 803
Services aux entreprises	13	880	2 458	2 458
Services aux particuliers	15	708	2 777	2 777
Dont : enseignement, santé et action sociale	10	443	1 668	1 668

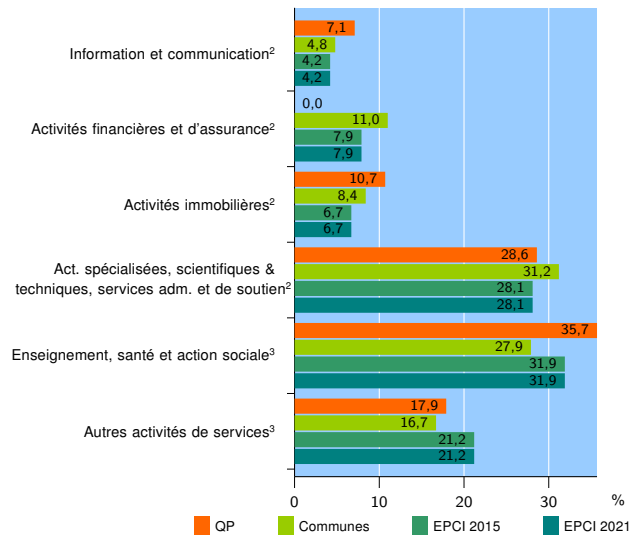
Source : Insee, Répertoire des entreprises et des établissements<sup>4</sup> (Sirene) au 31/12/2019

### Activité des établissements



Source : Insee, Répertoire des entreprises et des établissements<sup>4</sup> (Sirene) au 31/12/2019

### Activité des établissements de service



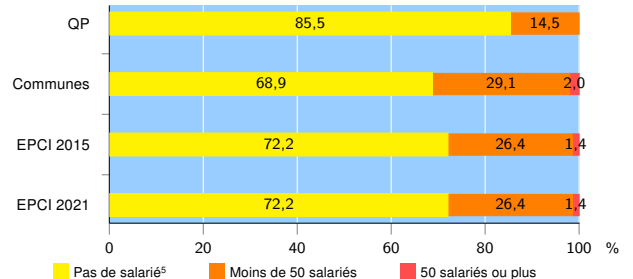
Source : Insee, Répertoire des entreprises et des établissements<sup>4</sup> (Sirene) au 31/12/2019

### Démographie d'établissements

	QP	Communes	EPCI 2015	EPCI 2021
<b>Créations et transferts d'établissements</b>	<b>27</b>	<b>536</b>	<b>2 096</b>	<b>2 096</b>
Part des transferts (%)	11,1	15,7	14,8	14,8
Part des créations (%)	88,9	84,3	85,2	85,2
Part de micro-entrepreneurs parmi les créations d'établissements (%)	87,5	58,2	64,9	64,9
<b>Taux de créations et transferts (%)</b>	<b>35,5</b>	<b>16,1</b>	<b>18,7</b>	<b>18,7</b>

Source : Insee, Répertoire des entreprises et des établissements<sup>4</sup> (Sirene) en 2020

### Taille des établissements



Source : Insee, Répertoire des entreprises et des établissements<sup>4</sup> (Sirene) au 31/12/2019

<sup>1</sup> : À l'exception des automobiles et des motocycles

<sup>2</sup> : Services aux entreprises

<sup>3</sup> : Services aux particuliers

<sup>4</sup> : Établissements du champ marchand non agricole

<sup>5</sup> : Y compris inconnu et non enregistré

### Signes conventionnels utilisés

s : secret statistique (y compris entre indicateurs et entre zones géographiques)

nd : donnée non disponible ou non diffusable

/// : donnée non calculable (ex. pas d'EPCI 2015)