

## Tissu économique

### Zone étudiée

QP Grande Résidence (QP062025)

### Zones de comparaison

Communes 2020 : Lens, Loison-sous-Lens, Vendin-le-Vieil

EPCI 2015 : CA de Lens - Liévin

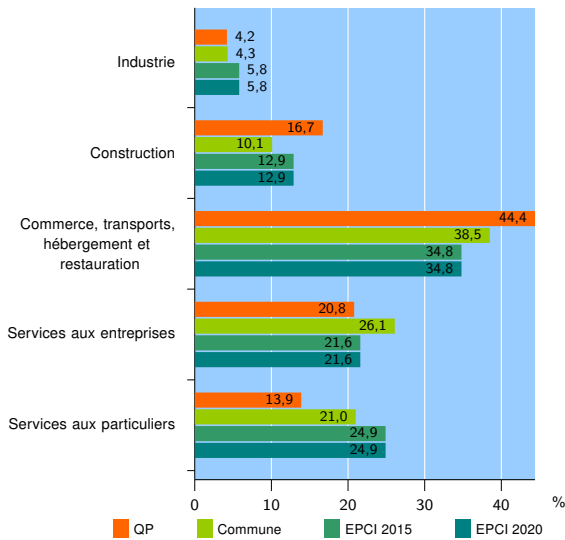
EPCI 2020 : CA de Lens - Liévin

### Activité des établissements

	QP	Commune	EPCI 2015	EPCI 2020
<b>Nombre d'établissements</b>	<b>72</b>	<b>3 211</b>	<b>10 451</b>	<b>10 451</b>
Industrie	3	139	602	602
Construction	12	324	1 354	1 354
Commerce, transports, hébergement et restauration	32	1 236	3 643	3 643
Dont : commerce de gros <sup>1</sup>	1	120	364	364
commerce de détail <sup>1</sup>	19	641	1 753	1 753
Services aux entreprises	15	838	2 254	2 254
Services aux particuliers	10	674	2 598	2 598
Dont : enseignement, santé et action sociale	7	427	1 572	1 572

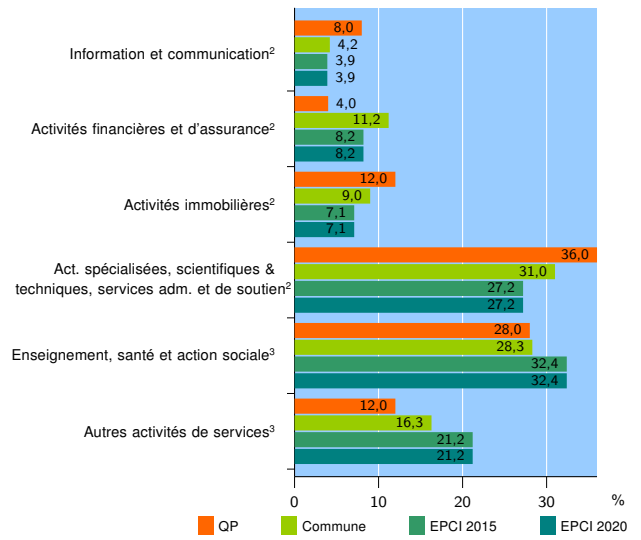
Source : Insee, Répertoire des entreprises et des établissements<sup>4</sup> (Sirene) au 31/12/2018

### Activité des établissements



Source : Insee, Répertoire des entreprises et des établissements<sup>4</sup> (Sirene) au 31/12/2018

### Activité des établissements de service



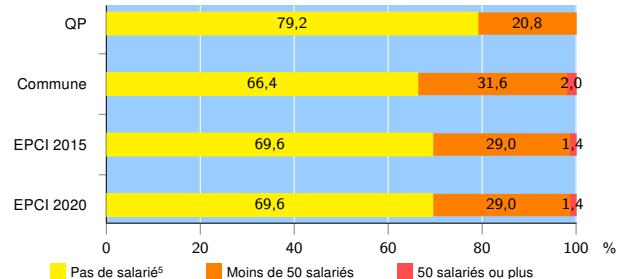
Source : Insee, Répertoire des entreprises et des établissements<sup>4</sup> (Sirene) au 31/12/2018

### Démographie d'établissements

	QP	Commune	EPCI 2015	EPCI 2020
<b>Créations et transferts d'établissements</b>	<b>21</b>	<b>534</b>	<b>1 976</b>	<b>1 976</b>
Part des transferts (%)	9,5	15,2	15,3	15,3
Part des créations (%)	90,5	84,8	84,7	84,7
Part de micro-entrepreneurs parmi les créations d'établissements (%)	68,4	46,4	54,2	54,2
<b>Taux de créations et transferts (%)</b>	<b>29,2</b>	<b>16,6</b>	<b>18,9</b>	<b>18,9</b>

Source : Insee, Répertoire des entreprises et des établissements<sup>4</sup> (Sirene) en 2019

### Taille des établissements



Source : Insee, Répertoire des entreprises et des établissements<sup>4</sup> (Sirene) au 31/12/2018

<sup>1</sup> : À l'exception des automobiles et des motocycles

<sup>2</sup> : Services aux entreprises

<sup>3</sup> : Services aux particuliers

<sup>4</sup> : Établissements du champ marchand non agricole

<sup>5</sup> : Y compris inconnu et non enregistré

### Signes conventionnels utilisés

s : secret statistique (y compris entre indicateurs et entre zones géographiques)  
nd : données non disponibles ou non diffusables (ex. mauvaise qualité de géolocalisation)  
/// : absence de résultat due à la nature des choses (ex. pas d'EPCI 2015)