

## Tissu économique

### Zone étudiée

QP Cité Bellevue (QP062023)

### Zones de comparaison

Commune 2021 : Harnes

EPCI 2015 : CA de Lens - Liévin

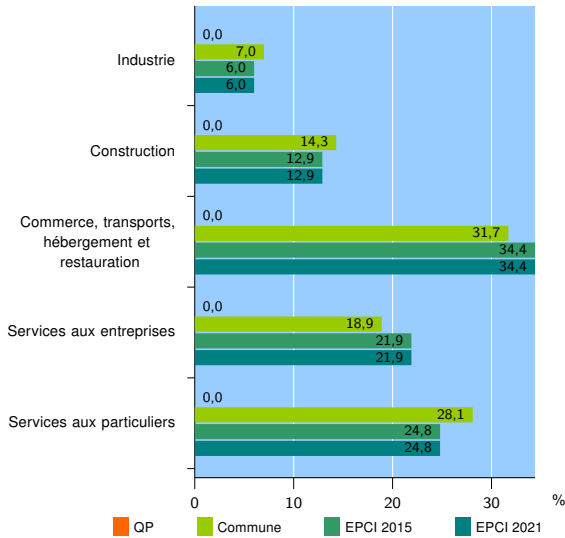
EPCI 2021 : CA de Lens - Liévin

### Activité des établissements

	QP	Commune	EPCI 2015	EPCI 2021
<b>Nombre d'établissements</b>	nd	530	11 217	11 217
Industrie	nd	37	675	675
Construction	nd	76	1 451	1 451
Commerce, transports, hébergement et restauration	nd	168	3 856	3 856
Dont : commerce de gros <sup>1</sup>	nd	22	414	414
commerce de détail <sup>1</sup>	nd	79	1 803	1 803
Services aux entreprises	nd	100	2 458	2 458
Services aux particuliers	nd	149	2 777	2 777
Dont : enseignement, santé et action sociale	nd	90	1 668	1 668

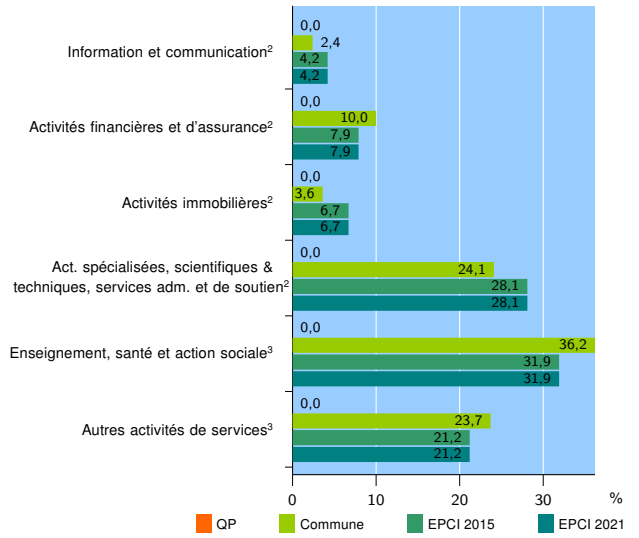
Source : Insee, Répertoire des entreprises et des établissements<sup>4</sup> (Sirene) au 31/12/2019

### Activité des établissements



Source : Insee, Répertoire des entreprises et des établissements<sup>4</sup> (Sirene) au 31/12/2019

### Activité des établissements de service



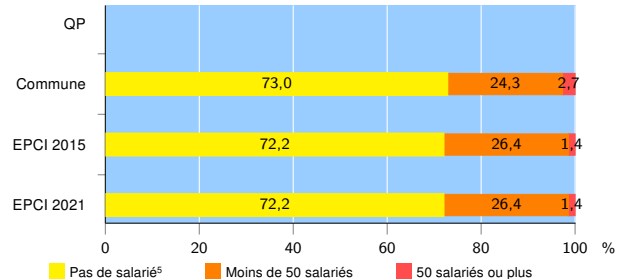
Source : Insee, Répertoire des entreprises et des établissements<sup>4</sup> (Sirene) au 31/12/2019

### Démographie d'établissements

	QP	Commune	EPCI 2015	EPCI 2021
<b>Créations et transferts d'établissements</b>	nd	95	2 096	2 096
Part des transferts (%)	nd	11,6	14,8	14,8
Part des créations (%)	nd	88,4	85,2	85,2
Part de micro-entrepreneurs parmi les créations d'établissements (%)	nd	67,9	64,9	64,9
<b>Taux de créations et transferts (%)</b>	nd	17,9	18,7	18,7

Source : Insee, Répertoire des entreprises et des établissements<sup>4</sup> (Sirene) en 2020

### Taille des établissements



Source : Insee, Répertoire des entreprises et des établissements<sup>4</sup> (Sirene) au 31/12/2019

<sup>1</sup> : À l'exception des automobiles et des motocycles

<sup>2</sup> : Services aux entreprises

<sup>3</sup> : Services aux particuliers

<sup>4</sup> : Établissements du champ marchand non agricole

<sup>5</sup> : Y compris inconnu et non enregistré

### Signes conventionnels utilisés

s : secret statistique (y compris entre indicateurs et entre zones géographiques)

nd : donnée non disponible ou non diffusable

/// : donnée non calculable (ex. pas d'EPCI 2015)