

Tissu économique

Zone étudiée

QP Quartier Provinces - Longues Trinques (QP062015)

Zones de comparaison

Communes 2019 : Auchel, Cauchy-à-la-Tour

EPCI 2015 : CA de Béthune Bruay Noeux et Environs

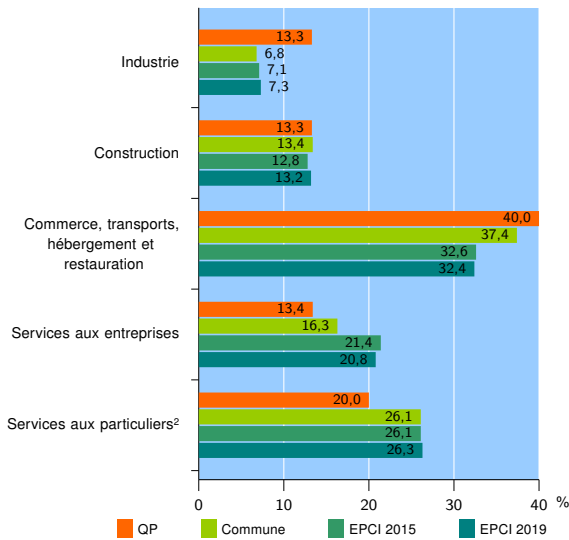
EPCI 2019 : CA de Béthune-Bruay, Artois-Lys Romane

Activité des établissements

	QP	Commune	EPCI 2015	EPCI 2019
Nombre d'établissements	15	484	10 192	12 172
Industrie	2	33	720	885
Construction	2	65	1 302	1 607
Commerce, transports, hébergement et restauration	6	181	3 325	3 940
Dont : commerce de gros ¹	0	12	361	440
commerce de détail ¹	5	97	1 694	1 986
Services aux entreprises	2	79	2 181	2 535
Services aux particuliers ²	3	126	2 664	3 205
Dont : enseignement, santé et action sociale	0	73	1 646	1 955

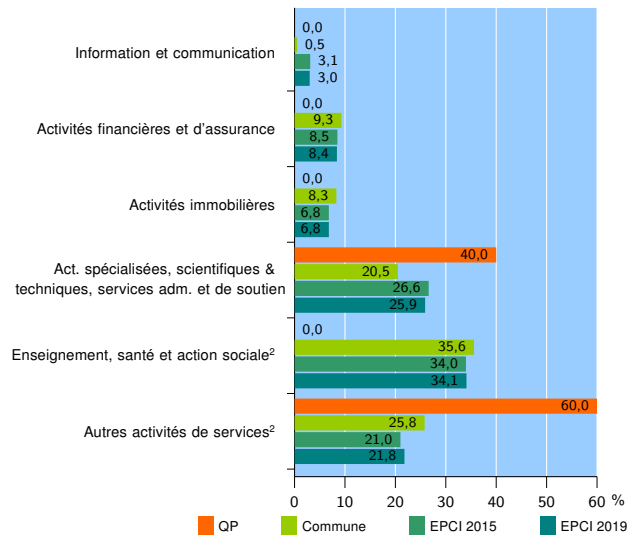
Source : Insee, Répertoire des entreprises et des établissements³ (Sirene) au 31/12/2017

Activité des établissements



Source : Insee, Répertoire des entreprises et des établissements³ (Sirene) au 31/12/2017

Activité des établissements de service



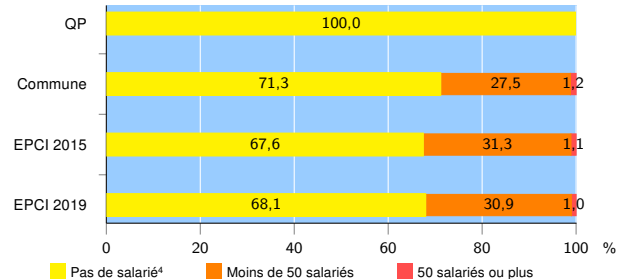
Source : Insee, Répertoire des entreprises et des établissements³ (Sirene) au 31/12/2017

Démographie d'établissements

	QP	Commune	EPCI 2015	EPCI 2019
Créations et transferts d'établissements	3	75	1 605	1 873
Part des transferts (%)	33,3	20,0	19,0	19,5
Part des créations (%)	66,7	80,0	81,0	80,5
Part de micro-entrepreneurs parmi les créations d'établissements (%)	s	58,3	54,5	54,3
Taux de créations et transferts (%)	20,0	15,5	15,7	15,4

Source : Insee, Répertoire des entreprises et des établissements³ (Sirene) en 2018

Taille des établissements



Source : Insee, Répertoire des entreprises et des établissements³ (Sirene) au 31/12/2017

¹ : À l'exception des automobiles et des motocycles

² : Les services aux particuliers sont composés de l'enseignement, santé et action sociale ainsi que des autres activités de service

³ : Établissements du champ marchand non agricole

⁴ : Y compris inconnu et non enregistré

Signes conventionnels utilisés

s : secret statistique (y compris entre indicateurs et entre zones géographiques)
nd : données non disponibles ou non diffusables (ex. mauvaise qualité de géolocalisation)
/// : absence de résultat due à la nature des choses (ex. pas d'EPCI 2015)