

## Tissu économique

### Zone étudiée

QP Quartier Des Cités 6 Et 30 (QP062014)

### Zones de comparaison

Communes 2022 : Calonne-Ricouart, Divion

EPCI 2015 : CA de Béthune Bruay Noeux et Environs

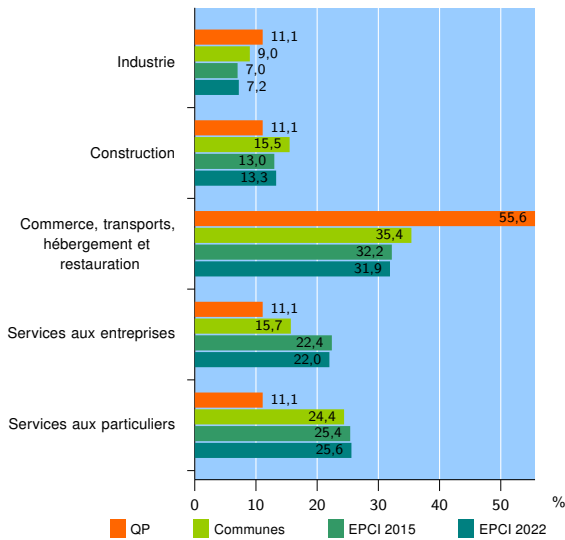
EPCI 2022 : CA de Béthune-Bruay, Artois-Lys Romane

### Activité des établissements

	QP	Communes	EPCI 2015	EPCI 2022
<b>Nombre d'établissements</b>	<b>18</b>	<b>446</b>	<b>12 021</b>	<b>14 317</b>
Industrie	2	40	839	1 031
Construction	2	69	1 567	1 908
Commerce, transports, hébergement et restauration	10	158	3 872	4 572
Dont : commerce de gros <sup>1</sup>	1	13	434	516
commerce de détail <sup>1</sup>	9	86	1 894	2 209
Services aux entreprises	2	70	2 689	3 148
Services aux particuliers	2	109	3 054	3 658
Dont : enseignement, santé et action sociale	0	60	1 811	2 148

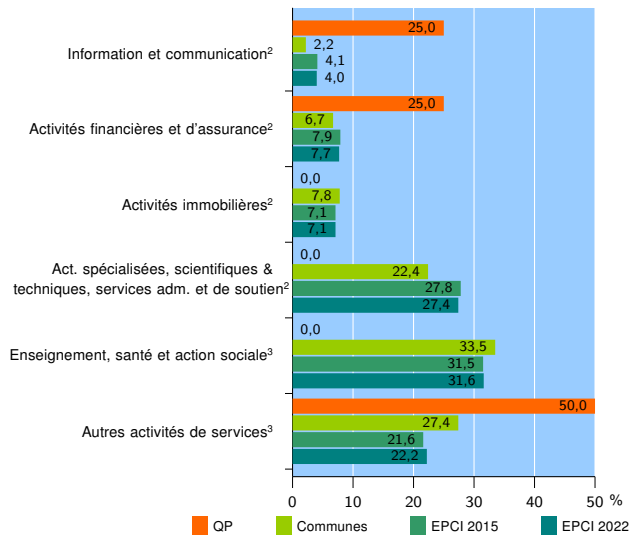
Source : Insee, Répertoire des entreprises et des établissements<sup>4</sup> (Sirene) au 31/12/2020

### Activité des établissements



Source : Insee, Répertoire des entreprises et des établissements<sup>4</sup> (Sirene) au 31/12/2020

### Activité des établissements de service



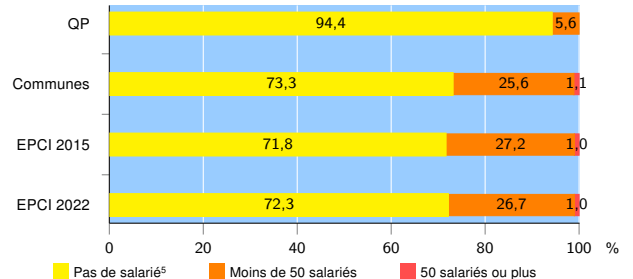
Source : Insee, Répertoire des entreprises et des établissements<sup>4</sup> (Sirene) au 31/12/2020

### Démographie d'établissements

	QP	Communes	EPCI 2015	EPCI 2022
<b>Créations et transferts d'établissements</b>	<b>7</b>	<b>78</b>	<b>2 329</b>	<b>2 789</b>
Part des transferts (%)	0,0	16,7	15,1	15,8
Part des créations (%)	100,0	83,3	84,9	84,2
Part de micro-entrepreneurs parmi les créations d'établissements (%)	42,9	73,8	66,4	65,6
<b>Taux de créations et transferts (%)</b>	<b>38,9</b>	<b>17,5</b>	<b>19,4</b>	<b>19,5</b>

Source : Insee, Répertoire des entreprises et des établissements<sup>4</sup> (Sirene) en 2021

### Taille des établissements



Source : Insee, Répertoire des entreprises et des établissements<sup>4</sup> (Sirene) au 31/12/2020

<sup>1</sup> : À l'exception des automobiles et des motocycles

<sup>2</sup> : Services aux entreprises

<sup>3</sup> : Services aux particuliers

<sup>4</sup> : Établissements du champ marchand non agricole

<sup>5</sup> : Y compris inconnu et non enregistré

### Signes conventionnels utilisés

s : secret statistique (y compris entre indicateurs et entre zones géographiques)

nd : donnée non disponible ou non diffusable

/// : donnée non calculable (ex. pas d'EPCI 2015)