

Tissu économique

Zone étudiée

QP Quartier Coteau Du Stade Parc-Cité 34 (QP062013)

Zones de comparaison

Communes 2022 : Bruay-la-Buissière, Divion

EPCI 2015 : CA de Béthune Bruay Noeux et Environs

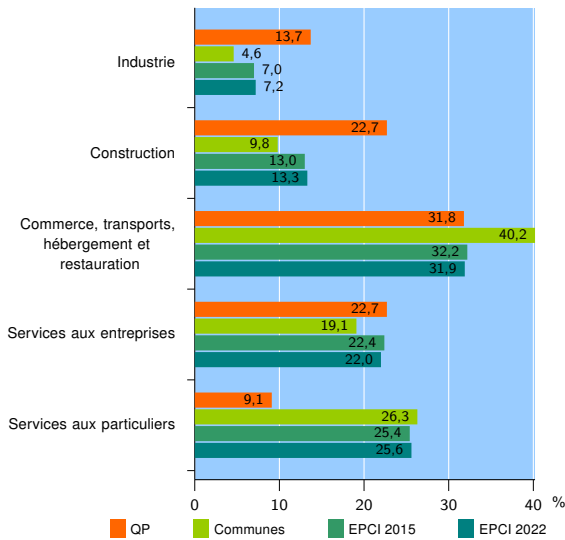
EPCI 2022 : CA de Béthune-Bruay, Artois-Lys Romane

Activité des établissements

	QP	Communes	EPCI 2015	EPCI 2022
Nombre d'établissements	22	1 552	12 021	14 317
Industrie	3	72	839	1 031
Construction	5	152	1 567	1 908
Commerce, transports, hébergement et restauration	7	624	3 872	4 572
Dont : commerce de gros ¹	0	41	434	516
commerce de détail ¹	4	341	1 894	2 209
Services aux entreprises	5	296	2 689	3 148
Services aux particuliers	2	408	3 054	3 658
Dont : enseignement, santé et action sociale	0	269	1 811	2 148

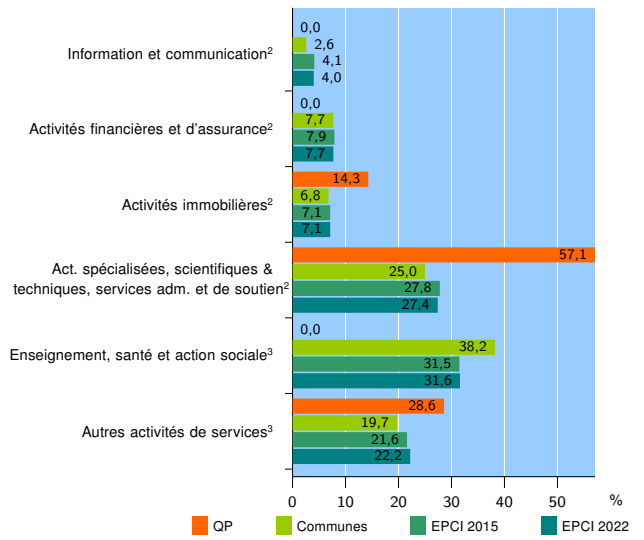
Source : Insee, Répertoire des entreprises et des établissements⁴ (Sirene) au 31/12/2020

Activité des établissements



Source : Insee, Répertoire des entreprises et des établissements⁴ (Sirene) au 31/12/2020

Activité des établissements de service



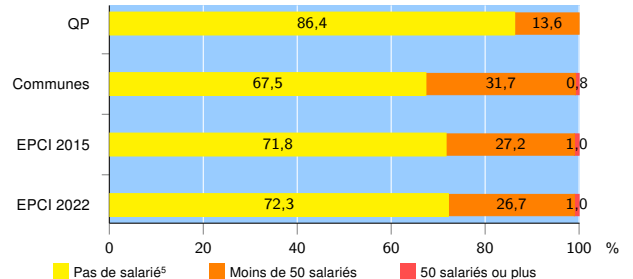
Source : Insee, Répertoire des entreprises et des établissements⁴ (Sirene) au 31/12/2020

Démographie d'établissements

	QP	Communes	EPCI 2015	EPCI 2022
Créations et transferts d'établissements	10	284	2 329	2 789
Part des transferts (%)	10,0	12,3	15,1	15,8
Part des créations (%)	90,0	87,7	84,9	84,2
Part de micro-entrepreneurs parmi les créations d'établissements (%)	100,0	69,5	66,4	65,6
Taux de créations et transferts (%)	45,5	18,3	19,4	19,5

Source : Insee, Répertoire des entreprises et des établissements⁴ (Sirene) en 2021

Taille des établissements



Source : Insee, Répertoire des entreprises et des établissements⁴ (Sirene) au 31/12/2020

¹ : À l'exception des automobiles et des motocycles

² : Services aux entreprises

³ : Services aux particuliers

⁴ : Établissements du champ marchand non agricole

⁵ : Y compris inconnu et non enregistré

Signes conventionnels utilisés

s : secret statistique (y compris entre indicateurs et entre zones géographiques)

nd : donnée non disponible ou non diffusable

/// : donnée non calculable (ex. pas d'EPCI 2015)