

Tissu économique

Zone étudiée

QP Le Centre (QP062011)

Zones de comparaison

Communes 2015 : Bruay-la-Buissière, Haillicourt

EPCI 2015 : CA de Béthune Bruay Noeux et Environs

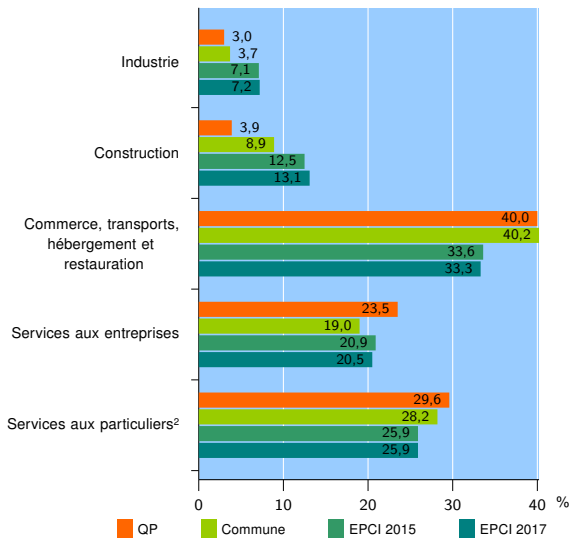
EPCI 2017 : CA de Béthune-Bruay, Artois-Lys Romane

Activité des établissements

	QP	Commune	EPCI 2015	EPCI 2017
Nombre d'établissements	230	1 223	9 616	11 469
Industrie	7	45	681	830
Construction	9	109	1 204	1 497
Commerce, transports, hébergement et restauration	92	492	3 226	3 819
Dont : commerce de gros ¹	5	34	339	414
commerce de détail ¹	61	282	1 676	1 957
Services aux entreprises	54	232	2 013	2 347
Services aux particuliers ²	68	345	2 492	2 976
Dont : enseignement, santé et action sociale	46	218	1 512	1 768

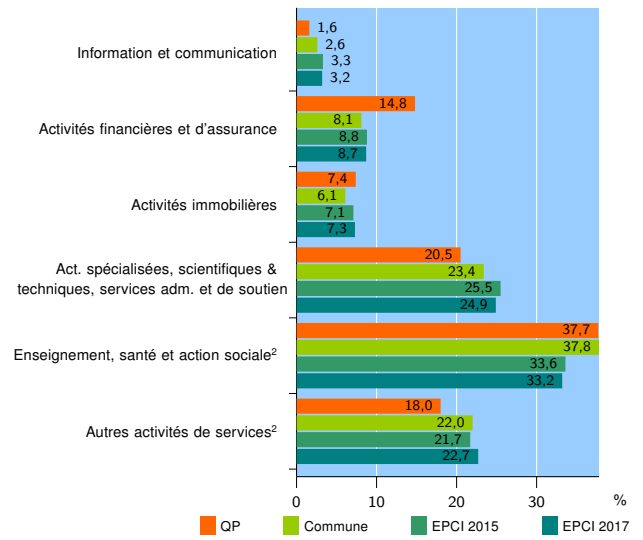
Source : Insee, Répertoire des entreprises et des établissements³ (Sirene) au 31/12/2015

Activité des établissements



Source : Insee, Répertoire des entreprises et des établissements³ (Sirene) au 31/12/2015

Activité des établissements de service



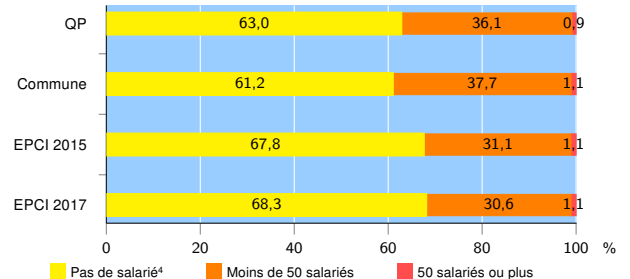
Source : Insee, Répertoire des entreprises et des établissements³ (Sirene) au 31/12/2015

Démographie d'établissements

	QP	Commune	EPCI 2015	EPCI 2017
Créations et transferts d'établissements	30	179	1 388	1 645
Part des transferts (%)	33,3	22,9	22,6	23,5
Part des créations (%)	66,7	77,1	77,4	76,5
Part de micro-entrepreneurs parmi les créations d'établissements (%)	50,0	44,2	47,9	49,1
Taux de créations et transferts (%)	13,0	14,6	14,4	14,3

Source : Insee, Répertoire des entreprises et des établissements³ (Sirene) en 2016

Taille des établissements



Source : Insee, Répertoire des entreprises et des établissements³ (Sirene) au 31/12/2015

¹ : À l'exception des automobiles et des motocycles

² : Les services aux particuliers sont composés de l'enseignement, santé et action sociale ainsi que des autres activités de service

³ : Établissements du champ marchand non agricole

⁴ : Y compris inconnu et non enregistré

Signes conventionnels utilisés

s : secret statistique (y compris entre indicateurs et entre zones géographiques)
nd : données non disponibles ou non diffusables (ex. mauvaise qualité de géolocalisation)
/// : absence de résultat due à la nature des choses (ex. pas d'EPCI 2015)