

## Tissu économique

### Zone étudiée

QP Le Centre (QP062011)

### Zones de comparaison

Communes 2014 : Bruay-la-Buissière, Haillicourt

EPCI 2015 : CA de Béthune Bruay Noeux et Environs

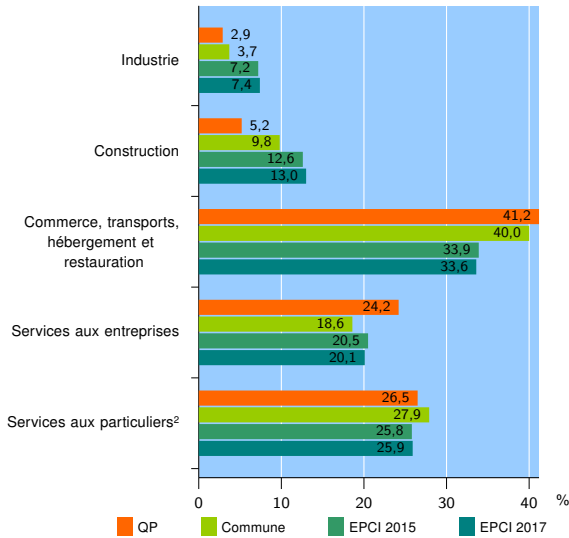
EPCI 2017 : CA de Béthune-Bruay, Artois-Lys Romane

### Activité des établissements

	QP	Commune	EPCI 2015	EPCI 2017
<b>Nombre d'établissements</b>	<b>211</b>	<b>1 195</b>	<b>9 365</b>	<b>11 176</b>
Industrie	6	45	670	822
Construction	11	117	1 185	1 457
Commerce, transports, hébergement et restauration	87	478	3 175	3 751
Dont : commerce de gros <sup>1</sup>	5	30	333	401
commerce de détail <sup>1</sup>	59	278	1 669	1 944
Services aux entreprises	51	222	1 922	2 252
Services aux particuliers <sup>2</sup>	56	333	2 413	2 894
Dont : enseignement, santé et action sociale	35	208	1 430	1 673

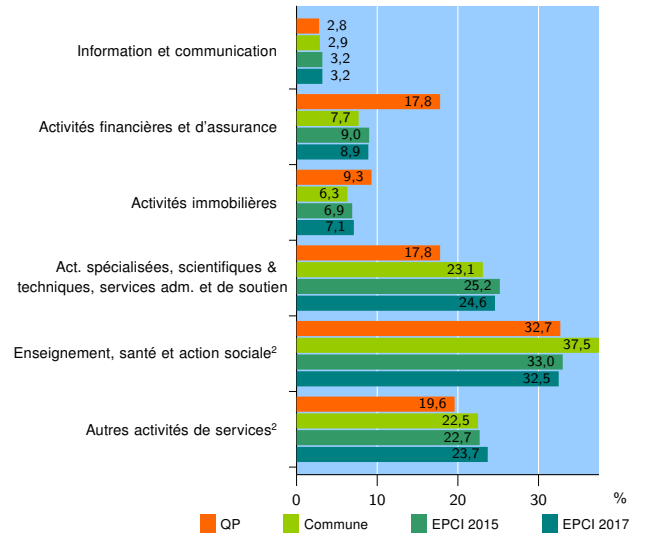
Source : Insee, Répertoire des entreprises et des établissements<sup>3</sup> (Sirene) au 01/01/2015

### Activité des établissements



Source : Insee, Répertoire des entreprises et des établissements<sup>3</sup> (Sirene) au 01/01/2015

### Activité des établissements de service



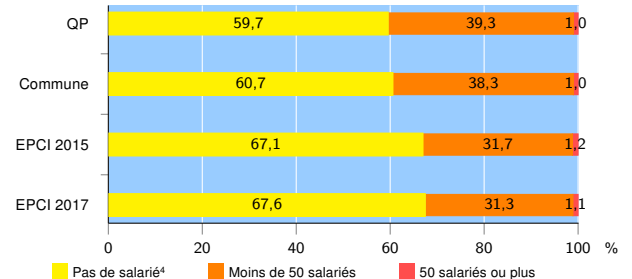
Source : Insee, Répertoire des entreprises et des établissements<sup>3</sup> (Sirene) au 01/01/2015

### Démographie d'établissements

	QP	Commune	EPCI 2015	EPCI 2017
<b>Créations et transferts d'établissements</b>	<b>24</b>	<b>163</b>	<b>1 398</b>	<b>1 663</b>
Part des transferts (%)	33,3	19,0	21,2	20,9
Part des créations (%)	66,7	81,0	78,8	79,1
Part de micro-entrepreneurs parmi les créations d'établissements (%)	43,8	48,5	52,9	53,8
<b>Taux de créations et transferts (%)</b>	<b>11,4</b>	<b>13,6</b>	<b>14,9</b>	<b>14,9</b>

Source : Insee, Répertoire des entreprises et des établissements<sup>3</sup> (Sirene) en 2015

### Taille des établissements



Source : Insee, Répertoire des entreprises et des établissements<sup>3</sup> (Sirene) au 01/01/2015

<sup>1</sup> : À l'exception des automobiles et des motocycles

<sup>2</sup> : Les services aux particuliers sont composés de l'enseignement, santé et action sociale ainsi que des autres activités de service

<sup>3</sup> : Établissements du champ marchand non agricole

<sup>4</sup> : Y compris inconnu et non enregistré

### Signes conventionnels utilisés

s : secret statistique (y compris entre indicateurs et entre zones géographiques)  
nd : données non disponibles ou non diffusables (ex. mauvaise qualité de géolocalisation)  
/// : absence de résultat due à la nature des choses (ex. pas d'EPCI 2015)