

## Tissu économique

### Zone étudiée

QP Renaissance (QP062010)

### Zones de comparaison

Communes 2014 : Beuvry, Labourse

EPCI 2015 : CA de Béthune Bruay Noeux et Environs

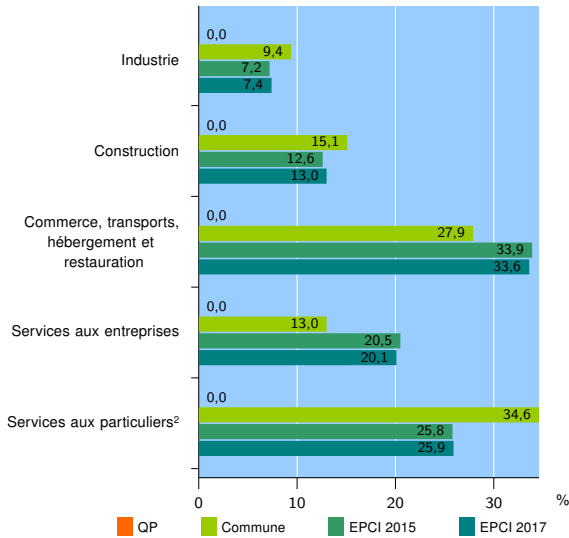
EPCI 2017 : CA de Béthune-Bruay, Artois-Lys Romane

### Activité des établissements

	QP	Commune	EPCI 2015	EPCI 2017
<b>Nombre d'établissements</b>	nd	469	9 365	11 176
Industrie	nd	44	670	822
Construction	nd	71	1 185	1 457
Commerce, transports, hébergement et restauration	nd	131	3 175	3 751
Dont : commerce de gros <sup>1</sup>	nd	19	333	401
commerce de détail <sup>1</sup>	nd	58	1 669	1 944
Services aux entreprises	nd	61	1 922	2 252
Services aux particuliers <sup>2</sup>	nd	162	2 413	2 894
Dont : enseignement, santé et action sociale	nd	105	1 430	1 673

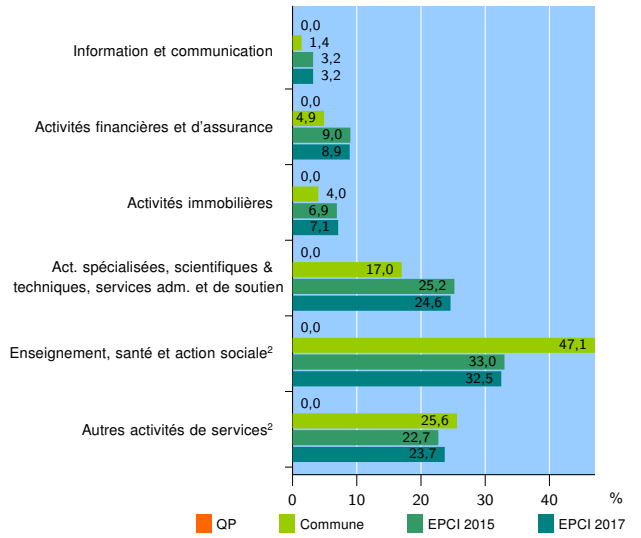
Source : Insee, Répertoire des entreprises et des établissements<sup>3</sup> (Sirene) au 01/01/2015

### Activité des établissements



Source : Insee, Répertoire des entreprises et des établissements<sup>3</sup> (Sirene) au 01/01/2015

### Activité des établissements de service



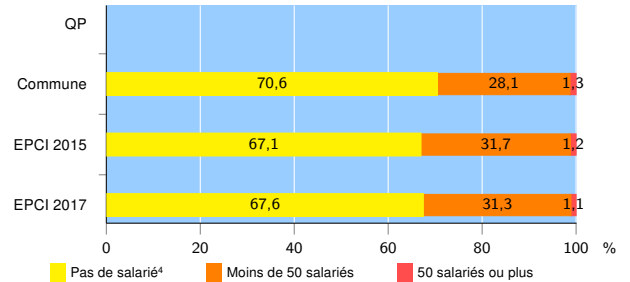
Source : Insee, Répertoire des entreprises et des établissements<sup>3</sup> (Sirene) au 01/01/2015

### Démographie d'établissements

	QP	Commune	EPCI 2015	EPCI 2017
<b>Créations et transferts d'établissements</b>	nd	66	1 398	1 663
Part des transferts (%)	nd	33,3	21,2	20,9
Part des créations (%)	nd	66,7	78,8	79,1
Part de micro-entrepreneurs parmi les créations d'établissements (%)	nd	68,2	52,9	53,8
<b>Taux de créations et transferts (%)</b>	nd	14,1	14,9	14,9

Source : Insee, Répertoire des entreprises et des établissements<sup>3</sup> (Sirene) en 2015

### Taille des établissements



Source : Insee, Répertoire des entreprises et des établissements<sup>3</sup> (Sirene) au 01/01/2015

<sup>1</sup> : À l'exception des automobiles et des motocycles

<sup>2</sup> : Les services aux particuliers sont composés de l'enseignement, santé et action sociale ainsi que des autres activités de service

<sup>3</sup> : Établissements du champ marchand non agricole

<sup>4</sup> : Y compris inconnu et non enregistré

### Signes conventionnels utilisés

s : secret statistique (y compris entre indicateurs et entre zones géographiques)  
nd : données non disponibles ou non diffusables (ex. mauvaise qualité de géolocalisation)  
/// : absence de résultat due à la nature des choses (ex. pas d'EPCI 2015)