

Tissu économique

Zone étudiée

QP Quartier De La Rue De Lille (QP062009)

Zones de comparaison

Communes 2015 : Béthune, Verquin

EPCI 2015 : CA de Béthune Bruay Noeux et Environs

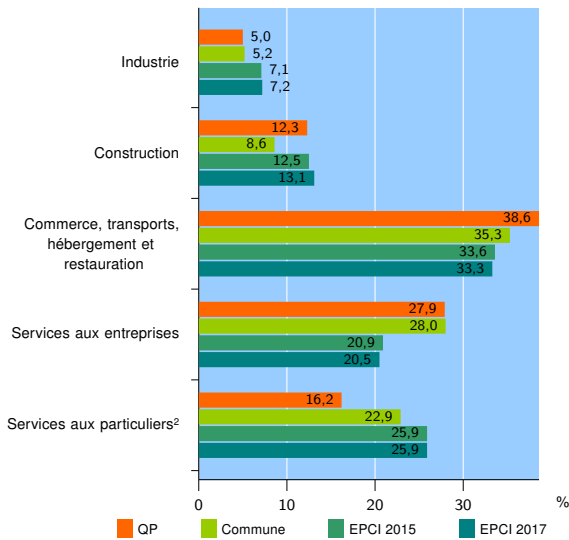
EPCI 2017 : CA de Béthune-Bruay, Artois-Lys Romane

Activité des établissements

	QP	Commune	EPCI 2015	EPCI 2017
Nombre d'établissements	179	2 316	9 616	11 469
Industrie	9	121	681	830
Construction	22	199	1 204	1 497
Commerce, transports, hébergement et restauration	69	818	3 226	3 819
Dont : commerce de gros ¹	3	68	339	414
commerce de détail ¹	30	459	1 676	1 957
Services aux entreprises	50	649	2 013	2 347
Services aux particuliers ²	29	529	2 492	2 976
Dont : enseignement, santé et action sociale	16	358	1 512	1 768

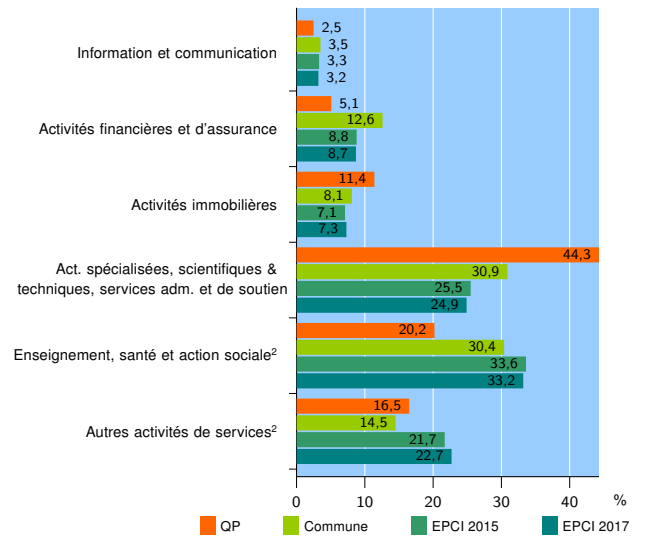
Source : Insee, Répertoire des entreprises et des établissements³ (Sirene) au 31/12/2015

Activité des établissements



Source : Insee, Répertoire des entreprises et des établissements³ (Sirene) au 31/12/2015

Activité des établissements de service



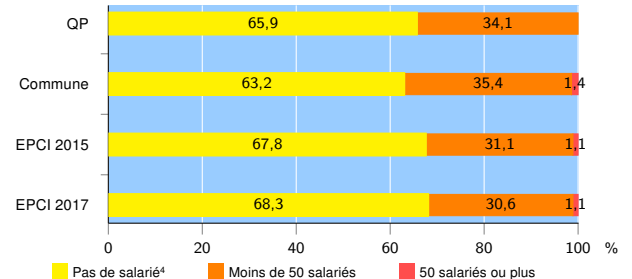
Source : Insee, Répertoire des entreprises et des établissements³ (Sirene) au 31/12/2015

Démographie d'établissements

	QP	Commune	EPCI 2015	EPCI 2017
Créations et transferts d'établissements	26	314	1 388	1 645
Part des transferts (%)	19,2	28,7	22,6	23,5
Part des créations (%)	80,8	71,3	77,4	76,5
Part de micro-entrepreneurs parmi les créations d'établissements (%)	28,6	37,5	47,9	49,1
Taux de créations et transferts (%)	14,5	13,6	14,4	14,3

Source : Insee, Répertoire des entreprises et des établissements³ (Sirene) en 2016

Taille des établissements



Source : Insee, Répertoire des entreprises et des établissements³ (Sirene) au 31/12/2015

¹ : À l'exception des automobiles et des motocycles

² : Les services aux particuliers sont composés de l'enseignement, santé et action sociale ainsi que des autres activités de service

³ : Établissements du champ marchand non agricole

⁴ : Y compris inconnu et non enregistré

Signes conventionnels utilisés

s : secret statistique (y compris entre indicateurs et entre zones géographiques)
nd : données non disponibles ou non diffusables (ex. mauvaise qualité de géolocalisation)
/// : absence de résultat due à la nature des choses (ex. pas d'EPCI 2015)