

## Tissu économique

### Zone étudiée

QP Quartier Du Regain (QP062007)

### Zones de comparaison

Communes 2015 : Barlin, Hersin-Coupigny

EPCI 2015 : CA de Béthune Bruay Noeux et Environs

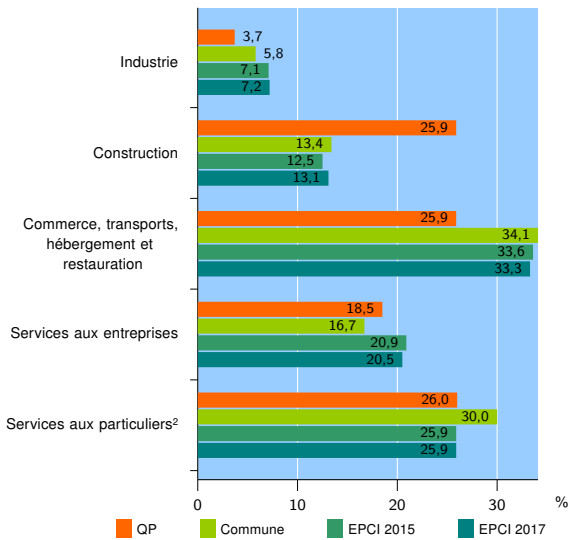
EPCI 2017 : CA de Béthune-Bruay, Artois-Lys Romane

### Activité des établissements

	QP	Commune	EPCI 2015	EPCI 2017
<b>Nombre d'établissements</b>	<b>27</b>	<b>396</b>	<b>9 616</b>	<b>11 469</b>
Industrie	1	23	681	830
Construction	7	53	1 204	1 497
Commerce, transports, hébergement et restauration	7	135	3 226	3 819
Dont : commerce de gros <sup>1</sup>	0	10	339	414
commerce de détail <sup>1</sup>	5	77	1 676	1 957
Services aux entreprises	5	66	2 013	2 347
Services aux particuliers <sup>2</sup>	7	119	2 492	2 976
Dont : enseignement, santé et action sociale	3	66	1 512	1 768

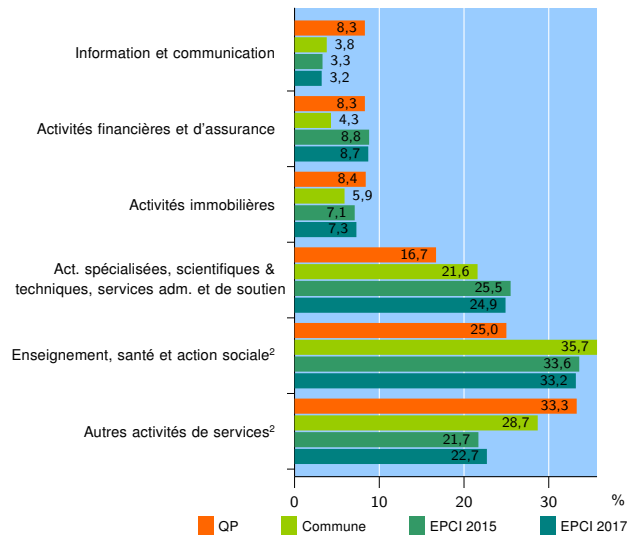
Source : Insee, Répertoire des entreprises et des établissements<sup>3</sup> (Sirene) au 31/12/2015

### Activité des établissements



Source : Insee, Répertoire des entreprises et des établissements<sup>3</sup> (Sirene) au 31/12/2015

### Activité des établissements de service



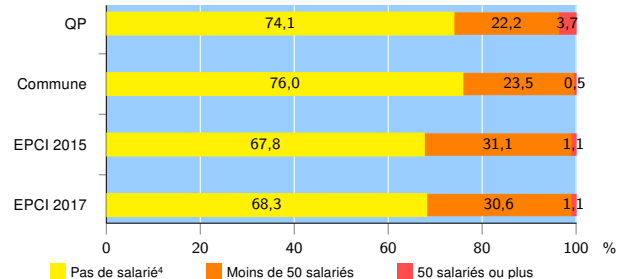
Source : Insee, Répertoire des entreprises et des établissements<sup>3</sup> (Sirene) au 31/12/2015

### Démographie d'établissements

	QP	Commune	EPCI 2015	EPCI 2017
<b>Créations et transferts d'établissements</b>	<b>3</b>	<b>57</b>	<b>1 388</b>	<b>1 645</b>
Part des transferts (%)	33,3	21,1	22,6	23,5
Part des créations (%)	66,7	78,9	77,4	76,5
Part de micro-entrepreneurs parmi les créations d'établissements (%)	s	40,0	47,9	49,1
<b>Taux de créations et transferts (%)</b>	<b>11,1</b>	<b>14,4</b>	<b>14,4</b>	<b>14,3</b>

Source : Insee, Répertoire des entreprises et des établissements<sup>3</sup> (Sirene) en 2016

### Taille des établissements



Source : Insee, Répertoire des entreprises et des établissements<sup>3</sup> (Sirene) au 31/12/2015

<sup>1</sup> : À l'exception des automobiles et des motocycles

<sup>2</sup> : Les services aux particuliers sont composés de l'enseignement, santé et action sociale ainsi que des autres activités de service

<sup>3</sup> : Établissements du champ marchand non agricole

<sup>4</sup> : Y compris inconnu et non enregistré

### Signes conventionnels utilisés

s : secret statistique (y compris entre indicateurs et entre zones géographiques)

nd : données non disponibles ou non diffusables (ex. mauvaise qualité de géolocalisation)

/// : absence de résultat due à la nature des choses (ex. pas d'EPCI 2015)