

## Tissu économique

### Zone étudiée

QP Quartier Des Cité 5 - Cité De Marles - Cité Du Rond-Point (QP062005)

### Zones de comparaison

Communes 2015 : Auchel, Calonne-Ricouart, Marles-les-Mines

EPCI 2015 : CA de Béthune Bruay Noeux et Environs

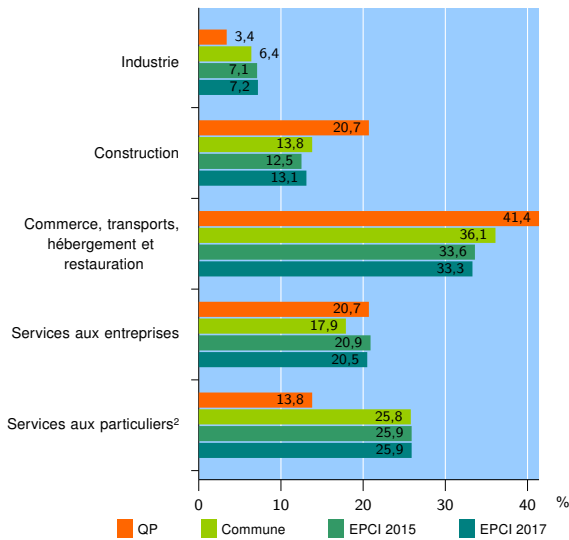
EPCI 2017 : CA de Béthune-Bruay, Artois-Lys Romane

### Activité des établissements

	QP	Commune	EPCI 2015	EPCI 2017
<b>Nombre d'établissements</b>	<b>29</b>	<b>674</b>	<b>9 616</b>	<b>11 469</b>
Industrie	1	43	681	830
Construction	6	93	1 204	1 497
Commerce, transports, hébergement et restauration	12	243	3 226	3 819
Dont : commerce de gros <sup>1</sup>	0	11	339	414
commerce de détail <sup>1</sup>	8	148	1 676	1 957
Services aux entreprises	6	121	2 013	2 347
Services aux particuliers <sup>2</sup>	4	174	2 492	2 976
Dont : enseignement, santé et action sociale	1	106	1 512	1 768

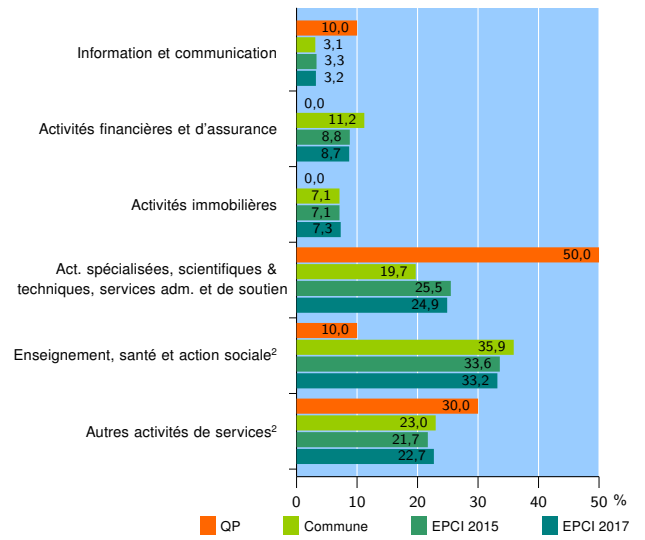
Source : Insee, Répertoire des entreprises et des établissements<sup>3</sup> (Sirene) au 31/12/2015

### Activité des établissements



Source : Insee, Répertoire des entreprises et des établissements<sup>3</sup> (Sirene) au 31/12/2015

### Activité des établissements de service



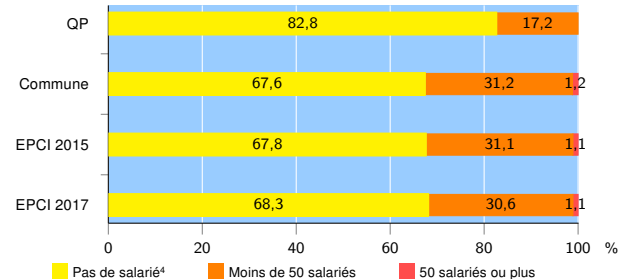
Source : Insee, Répertoire des entreprises et des établissements<sup>3</sup> (Sirene) au 31/12/2015

### Démographie d'établissements

	QP	Commune	EPCI 2015	EPCI 2017
<b>Créations et transferts d'établissements</b>	<b>7</b>	<b>82</b>	<b>1 388</b>	<b>1 645</b>
Part des transferts (%)	0,0	12,2	22,6	23,5
Part des créations (%)	100,0	87,8	77,4	76,5
Part de micro-entrepreneurs parmi les créations d'établissements (%)	57,1	55,6	47,9	49,1
<b>Taux de créations et transferts (%)</b>	<b>24,1</b>	<b>12,2</b>	<b>14,4</b>	<b>14,3</b>

Source : Insee, Répertoire des entreprises et des établissements<sup>3</sup> (Sirene) en 2016

### Taille des établissements



Source : Insee, Répertoire des entreprises et des établissements<sup>3</sup> (Sirene) au 31/12/2015

<sup>1</sup> : À l'exception des automobiles et des motocycles

<sup>2</sup> : Les services aux particuliers sont composés de l'enseignement, santé et action sociale ainsi que des autres activités de service

<sup>3</sup> : Établissements du champ marchand non agricole

<sup>4</sup> : Y compris inconnu et non enregistré

### Signes conventionnels utilisés

s : secret statistique (y compris entre indicateurs et entre zones géographiques)  
nd : données non disponibles ou non diffusables (ex. mauvaise qualité de géolocalisation)  
/// : absence de résultat due à la nature des choses (ex. pas d'EPCI 2015)