

Tissu économique

Zone étudiée

QP Plantigeons - Fosse 4 (QP062003)

Zones de comparaison

Commune 2021 : Carvin

EPCI 2015 : CA d'hénin-Carvin

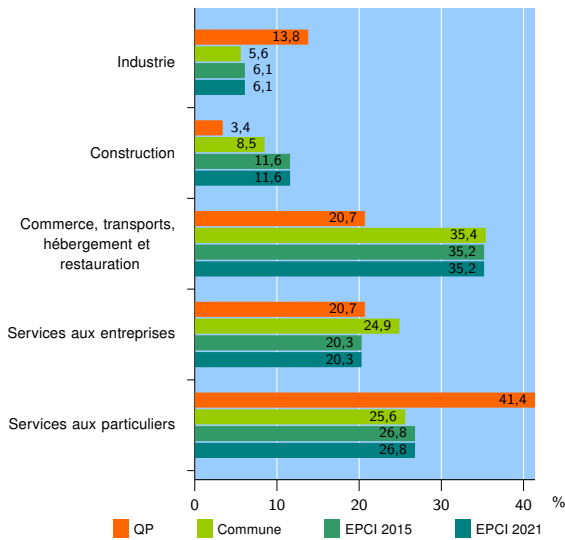
EPCI 2021 : CA d'Hénin-Carvin

Activité des établissements

	QP	Commune	EPCI 2015	EPCI 2021
Nombre d'établissements	29	1 035	6 213	6 213
Industrie	4	58	377	377
Construction	1	88	720	720
Commerce, transports, hébergement et restauration	6	366	2 188	2 188
Dont : commerce de gros ¹	0	56	231	231
commerce de détail ¹	2	150	1 017	1 017
Services aux entreprises	6	258	1 261	1 261
Services aux particuliers	12	265	1 667	1 667
Dont : enseignement, santé et action sociale	5	158	1 058	1 058

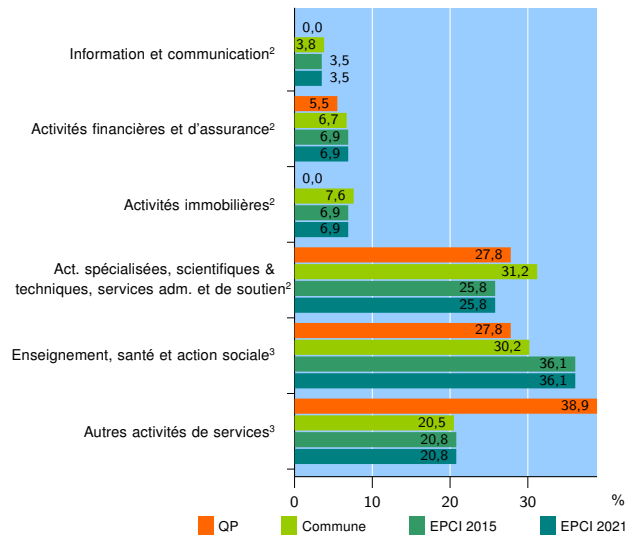
Source : Insee, Répertoire des entreprises et des établissements⁴ (Sirene) au 31/12/2019

Activité des établissements



Source : Insee, Répertoire des entreprises et des établissements⁴ (Sirene) au 31/12/2019

Activité des établissements de service



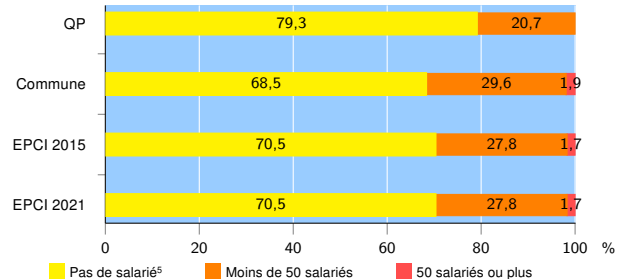
Source : Insee, Répertoire des entreprises et des établissements⁴ (Sirene) au 31/12/2019

Démographie d'établissements

	QP	Commune	EPCI 2015	EPCI 2021
Créations et transferts d'établissements	2	190	1 200	1 200
Part des transferts (%)	0,0	22,6	17,0	17,0
Part des créations (%)	100,0	77,4	83,0	83,0
Part de micro-entrepreneurs parmi les créations d'établissements (%)	s	58,5	61,1	61,1
Taux de créations et transferts (%)	6,9	18,4	19,3	19,3

Source : Insee, Répertoire des entreprises et des établissements⁴ (Sirene) en 2020

Taille des établissements



Source : Insee, Répertoire des entreprises et des établissements⁴ (Sirene) au 31/12/2019

¹ : À l'exception des automobiles et des motocycles

² : Services aux entreprises

³ : Services aux particuliers

⁴ : Établissements du champ marchand non agricole

⁵ : Y compris inconnu et non enregistré

Signes conventionnels utilisés

s : secret statistique (y compris entre indicateurs et entre zones géographiques)

nd : donnée non disponible ou non diffusable

/// : donnée non calculable (ex. pas d'EPCI 2015)