

Tissu économique

Zone étudiée

QP Quartier Du Mieux-Etre (QP062001)

Zones de comparaison

Commune 2021 : Marquise

EPCI 2015 : CC de la Terre des Deux Caps

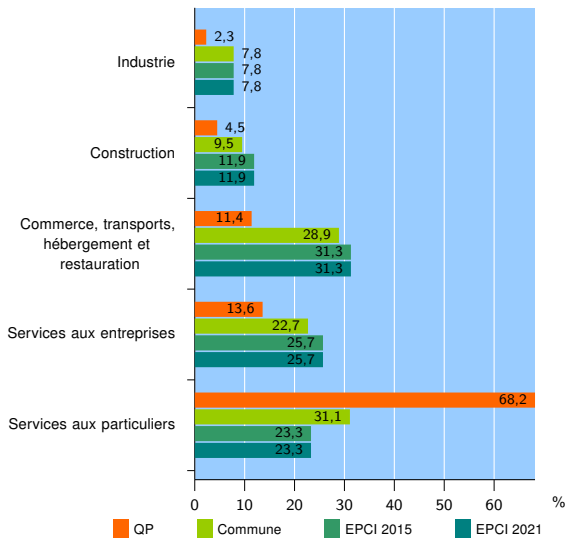
EPCI 2021 : CC de la Terre des Deux Caps

Activité des établissements

| | QP | Commune | EPCI 2015 | EPCI 2021 |
|---|-----------|------------|--------------|--------------|
| Nombre d'établissements | 44 | 357 | 1 290 | 1 290 |
| Industrie | 1 | 28 | 101 | 101 |
| Construction | 2 | 34 | 153 | 153 |
| Commerce, transports, hébergement et restauration | 5 | 103 | 404 | 404 |
| Dont : commerce de gros ¹ | 1 | 9 | 52 | 52 |
| commerce de détail ¹ | 2 | 51 | 142 | 142 |
| Services aux entreprises | 6 | 81 | 331 | 331 |
| Services aux particuliers | 30 | 111 | 301 | 301 |
| Dont : enseignement, santé et action sociale | 29 | 82 | 202 | 202 |

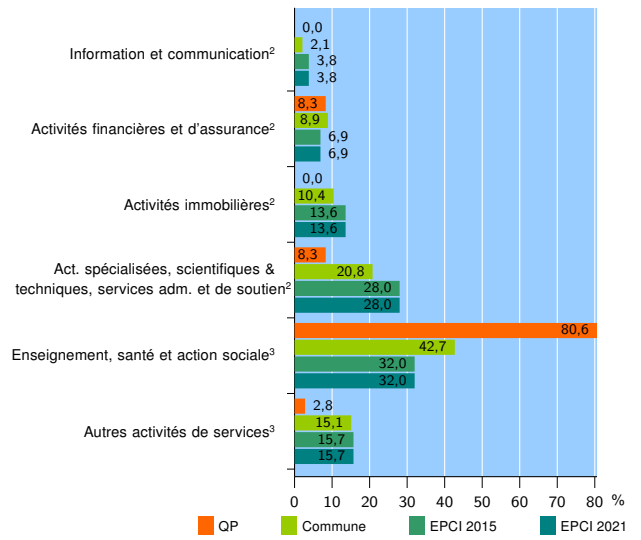
Source : Insee, Répertoire des entreprises et des établissements⁴ (Sirene) au 31/12/2019

Activité des établissements



Source : Insee, Répertoire des entreprises et des établissements⁴ (Sirene) au 31/12/2019

Activité des établissements de service



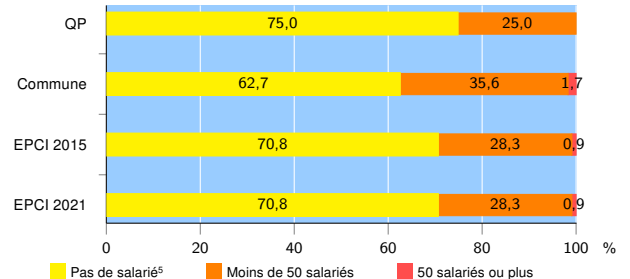
Source : Insee, Répertoire des entreprises et des établissements⁴ (Sirene) au 31/12/2019

Démographie d'établissements

| | QP | Commune | EPCI 2015 | EPCI 2021 |
|--|-------------|-------------|-------------|-------------|
| Créations et transferts d'établissements | 6 | 54 | 220 | 220 |
| Part des transferts (%) | 0,0 | 25,9 | 18,6 | 18,6 |
| Part des créations (%) | 100,0 | 74,1 | 81,4 | 81,4 |
| Part de micro-entrepreneurs parmi les créations d'établissements (%) | 83,3 | 45,0 | 54,7 | 54,7 |
| Taux de créations et transferts (%) | 13,6 | 15,1 | 17,1 | 17,1 |

Source : Insee, Répertoire des entreprises et des établissements⁴ (Sirene) en 2020

Taille des établissements



Source : Insee, Répertoire des entreprises et des établissements⁴ (Sirene) au 31/12/2019

¹ : À l'exception des automobiles et des motocycles

² : Services aux entreprises

³ : Services aux particuliers

⁴ : Établissements du champ marchand non agricole

⁵ : Y compris inconnu et non enregistré

Signes conventionnels utilisés

s : secret statistique (y compris entre indicateurs et entre zones géographiques)

nd : donnée non disponible ou non diffusable

/// : donnée non calculable (ex. pas d'EPCI 2015)