

Tissu économique

Zone étudiée

QP Mont Siméon (QP060018)

Zones de comparaison

Commune 2022 : Noyon

EPCI 2015 : CC du Pays Noyonnais

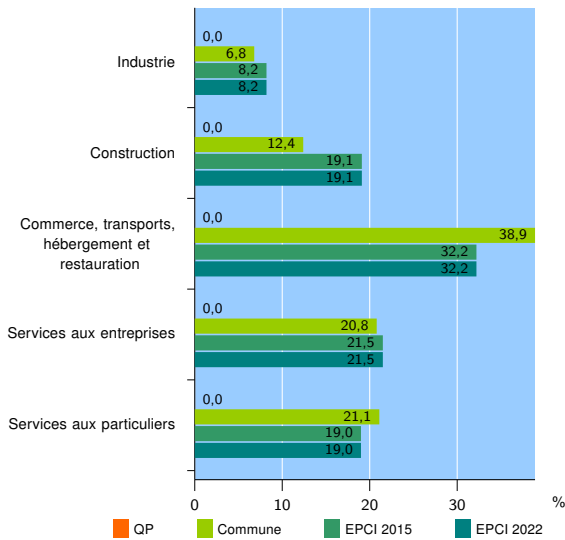
EPCI 2022 : CC du Pays Noyonnais

Activité des établissements

	QP	Commune	EPCI 2015	EPCI 2022
Nombre d'établissements	nd	996	1 792	1 792
Industrie	nd	68	147	147
Construction	nd	124	343	343
Commerce, transports, hébergement et restauration	nd	387	576	576
Dont : commerce de gros ¹	nd	43	88	88
commerce de détail ¹	nd	167	225	225
Services aux entreprises	nd	207	385	385
Services aux particuliers	nd	210	341	341
Dont : enseignement, santé et action sociale	nd	133	193	193

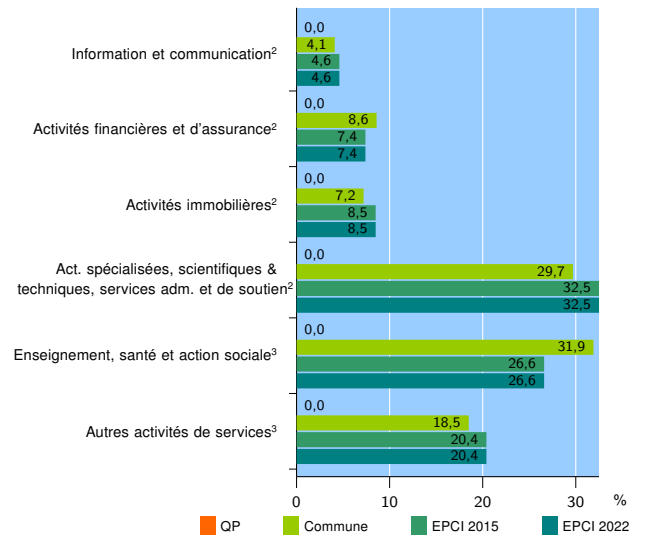
Source : Insee, Répertoire des entreprises et des établissements⁴ (Sirene) au 31/12/2020

Activité des établissements



Source : Insee, Répertoire des entreprises et des établissements⁴ (Sirene) au 31/12/2020

Activité des établissements de service



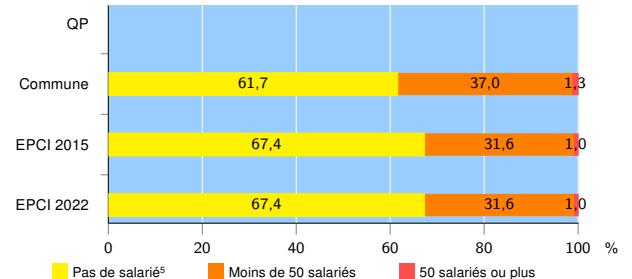
Source : Insee, Répertoire des entreprises et des établissements⁴ (Sirene) au 31/12/2020

Démographie d'établissements

	QP	Commune	EPCI 2015	EPCI 2022
Créations et transferts d'établissements	nd	159	337	337
Part des transferts (%)	nd	12,6	13,6	13,6
Part des créations (%)	nd	87,4	86,4	86,4
Part de micro-entrepreneurs parmi les créations d'établissements (%)	nd	50,4	58,8	58,8
Taux de créations et transferts (%)	nd	16,0	18,8	18,8

Source : Insee, Répertoire des entreprises et des établissements⁴ (Sirene) en 2021

Taille des établissements



Source : Insee, Répertoire des entreprises et des établissements⁴ (Sirene) au 31/12/2020

¹ : À l'exception des automobiles et des motocycles

² : Services aux entreprises

³ : Services aux particuliers

⁴ : Établissements du champ marchand non agricole

⁵ : Y compris inconnu et non enregistré

Signes conventionnels utilisés

s : secret statistique (y compris entre indicateurs et entre zones géographiques)

nd : donnée non disponible ou non diffusable

/// : donnée non calculable (ex. pas d'EPCI 2015)