

Tissu économique

Zone étudiée

QP Quartier Kennedy (QP060016)

Zones de comparaison

Commune 2022 : Crépy-en-Valois

EPCI 2015 : CC du Pays de Valois

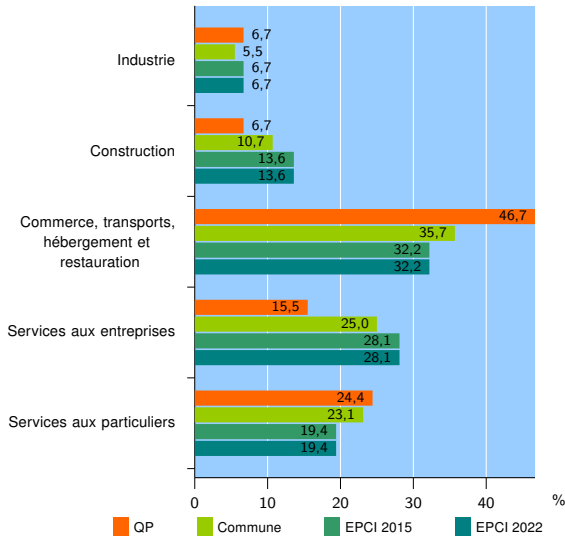
EPCI 2022 : CC du Pays de Valois

Activité des établissements

	QP	Commune	EPCI 2015	EPCI 2022
Nombre d'établissements	45	1 063	3 432	3 432
Industrie	3	58	229	229
Construction	3	114	466	466
Commerce, transports, hébergement et restauration	21	379	1 106	1 106
Dont : commerce de gros ¹	2	50	191	191
commerce de détail ¹	9	151	364	364
Services aux entreprises	7	266	966	966
Services aux particuliers	11	246	665	665
Dont : enseignement, santé et action sociale	4	142	345	345

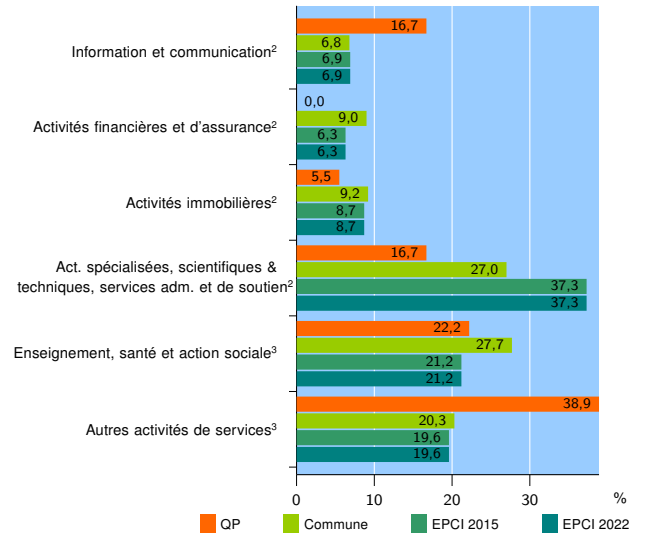
Source : Insee, Répertoire des entreprises et des établissements⁴ (Sirene) au 31/12/2020

Activité des établissements



Source : Insee, Répertoire des entreprises et des établissements⁴ (Sirene) au 31/12/2020

Activité des établissements de service



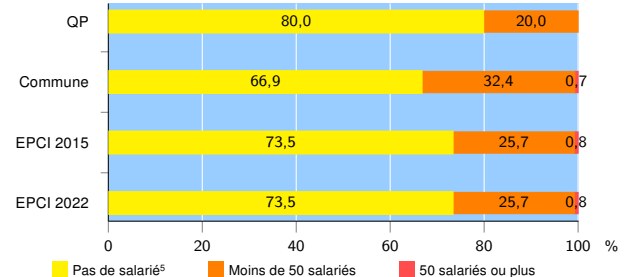
Source : Insee, Répertoire des entreprises et des établissements⁴ (Sirene) au 31/12/2020

Démographie d'établissements

	QP	Commune	EPCI 2015	EPCI 2022
Créations et transferts d'établissements	12	182	778	778
Part des transferts (%)	0,0	16,5	16,3	16,3
Part des créations (%)	100,0	83,5	83,7	83,7
Part de micro-entrepreneurs parmi les créations d'établissements (%)	75,0	57,9	61,9	61,9
Taux de créations et transferts (%)	26,7	17,1	22,7	22,7

Source : Insee, Répertoire des entreprises et des établissements⁴ (Sirene) en 2021

Taille des établissements



Source : Insee, Répertoire des entreprises et des établissements⁴ (Sirene) au 31/12/2020

¹ : À l'exception des automobiles et des motocycles

² : Services aux entreprises

³ : Services aux particuliers

⁴ : Établissements du champ marchand non agricole

⁵ : Y compris inconnu et non enregistré

Signes conventionnels utilisés

s : secret statistique (y compris entre indicateurs et entre zones géographiques)

nd : donnée non disponible ou non diffusable

/// : donnée non calculable (ex. pas d'EPCI 2015)