

Tissu économique

Zone étudiée

QP Liancourt Les Abords Du Parc (QP060015)

Zones de comparaison

Commune 2021 : Liancourt

EPCI 2015 : CC du Liancourtois

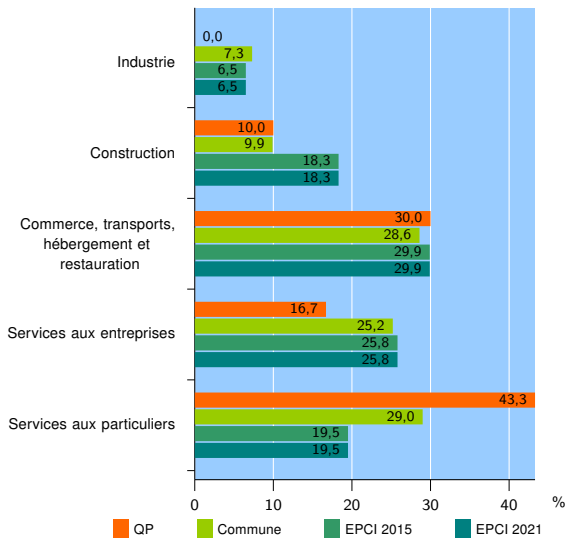
EPCI 2021 : CC du Liancourtois

Activité des établissements

	QP	Commune	EPCI 2015	EPCI 2021
Nombre d'établissements	30	262	1 120	1 120
Industrie	0	19	73	73
Construction	3	26	205	205
Commerce, transports, hébergement et restauration	9	75	335	335
Dont : commerce de gros ¹	1	4	30	30
commerce de détail ¹	3	33	138	138
Services aux entreprises	5	66	289	289
Services aux particuliers	13	76	218	218
Dont : enseignement, santé et action sociale	10	48	116	116

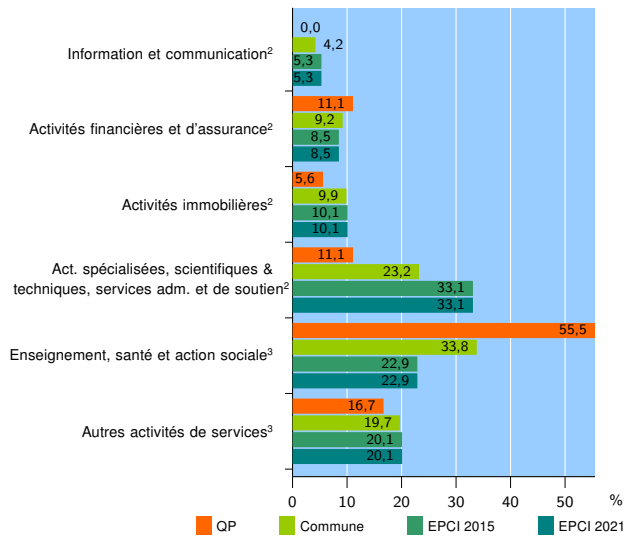
Source : Insee, Répertoire des entreprises et des établissements⁴ (Sirene) au 31/12/2019

Activité des établissements



Source : Insee, Répertoire des entreprises et des établissements⁴ (Sirene) au 31/12/2019

Activité des établissements de service



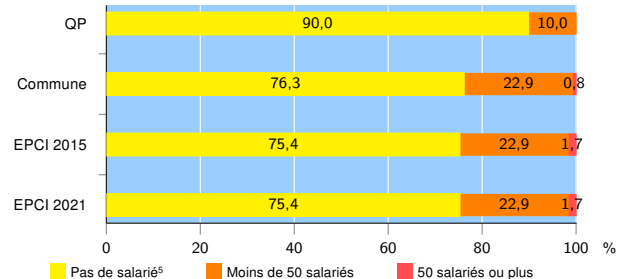
Source : Insee, Répertoire des entreprises et des établissements⁴ (Sirene) au 31/12/2019

Démographie d'établissements

	QP	Commune	EPCI 2015	EPCI 2021
Créations et transferts d'établissements	6	53	253	253
Part des transferts (%)	0,0	15,1	17,8	17,8
Part des créations (%)	100,0	84,9	82,2	82,2
Part de micro-entrepreneurs parmi les créations d'établissements (%)	66,7	62,2	66,8	66,8
Taux de créations et transferts (%)	20,0	20,2	22,6	22,6

Source : Insee, Répertoire des entreprises et des établissements⁴ (Sirene) en 2020

Taille des établissements



Source : Insee, Répertoire des entreprises et des établissements⁴ (Sirene) au 31/12/2019

¹ : À l'exception des automobiles et des motocycles

² : Services aux entreprises

³ : Services aux particuliers

⁴ : Établissements du champ marchand non agricole

⁵ : Y compris inconnu et non enregistré

Signes conventionnels utilisés

s : secret statistique (y compris entre indicateurs et entre zones géographiques)

nd : donnée non disponible ou non diffusable

/// : donnée non calculable (ex. pas d'EPCI 2015)