

Tissu économique

Zone étudiée

QP Quartier De La Nacre (QP060013)

Zones de comparaison

Commune 2022 : Méru

EPCI 2015 : CC des Sablons

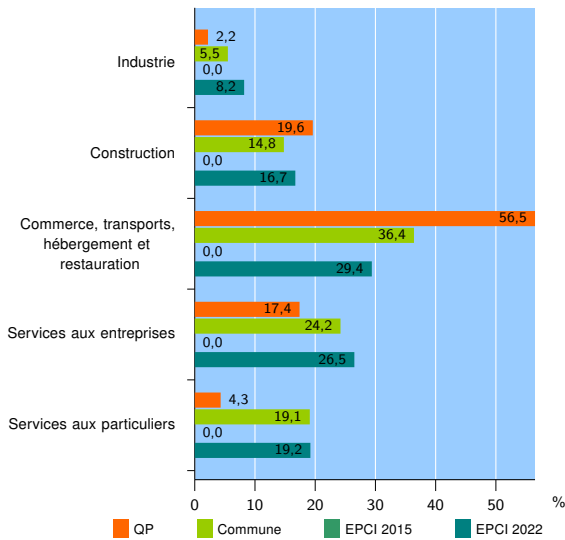
EPCI 2022 : CC des Sablons

Activité des établissements

	QP	Commune	EPCI 2015	EPCI 2022
Nombre d'établissements	46	795	nd	2 182
Industrie	1	44	nd	179
Construction	9	118	nd	364
Commerce, transports, hébergement et restauration	26	289	nd	642
Dont : commerce de gros ¹	1	26	nd	83
commerce de détail ¹	10	92	nd	200
Services aux entreprises	8	192	nd	578
Services aux particuliers	2	152	nd	419
Dont : enseignement, santé et action sociale	0	85	nd	228

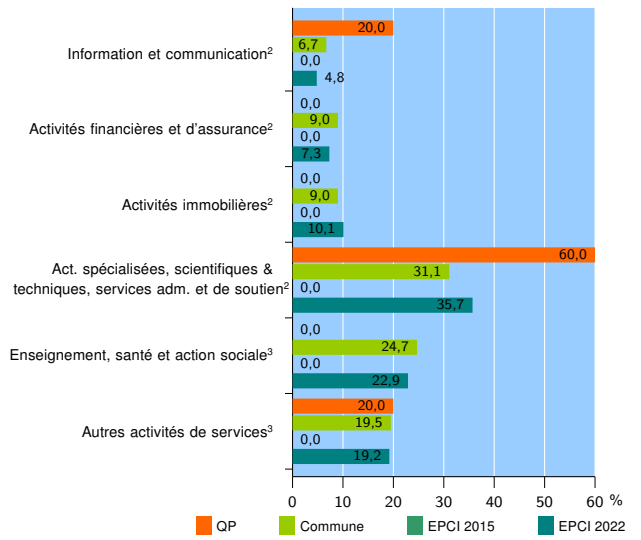
Source : Insee, Répertoire des entreprises et des établissements⁴ (Sirene) au 31/12/2020

Activité des établissements



Source : Insee, Répertoire des entreprises et des établissements⁴ (Sirene) au 31/12/2020

Activité des établissements de service



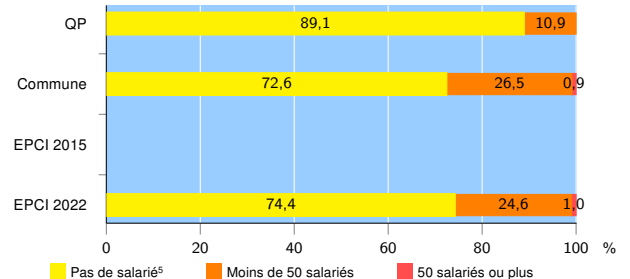
Source : Insee, Répertoire des entreprises et des établissements⁴ (Sirene) au 31/12/2020

Démographie d'établissements

	QP	Commune	EPCI 2015	EPCI 2022
Créations et transferts d'établissements	19	181	nd	501
Part des transferts (%)	5,3	7,7	nd	13,2
Part des créations (%)	94,7	92,3	nd	86,8
Part de micro-entrepreneurs parmi les créations d'établissements (%)	77,8	62,3	nd	64,1
Taux de créations et transferts (%)	41,3	22,8	nd	23,0

Source : Insee, Répertoire des entreprises et des établissements⁴ (Sirene) en 2021

Taille des établissements



Source : Insee, Répertoire des entreprises et des établissements⁴ (Sirene) au 31/12/2020

¹ : À l'exception des automobiles et des motocycles

² : Services aux entreprises

³ : Services aux particuliers

⁴ : Établissements du champ marchand non agricole

⁵ : Y compris inconnu et non enregistré

Signes conventionnels utilisés

s : secret statistique (y compris entre indicateurs et entre zones géographiques)

nd : donnée non disponible ou non diffusable

/// : donnée non calculable (ex. pas d'EPCI 2015)