

## Tissu économique

### Zone étudiée

QP Quartier De La Nacre (QP060013)

### Zones de comparaison

Commune 2021 : Méru

EPCI 2015 : CC des Sablons

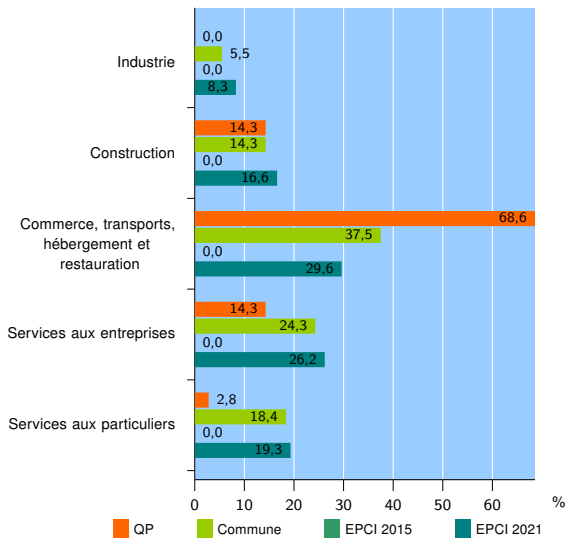
EPCI 2021 : CC des Sablons

### Activité des établissements

	QP	Commune	EPCI 2015	EPCI 2021
<b>Nombre d'établissements</b>	<b>35</b>	<b>744</b>	<b>nd</b>	<b>2 084</b>
Industrie	0	41	nd	172
Construction	5	106	nd	347
Commerce, transports, hébergement et restauration	24	279	nd	617
Dont : commerce de gros <sup>1</sup>	1	23	nd	77
commerce de détail <sup>1</sup>	9	95	nd	194
Services aux entreprises	5	181	nd	546
Services aux particuliers	1	137	nd	402
Dont : enseignement, santé et action sociale	0	83	nd	221

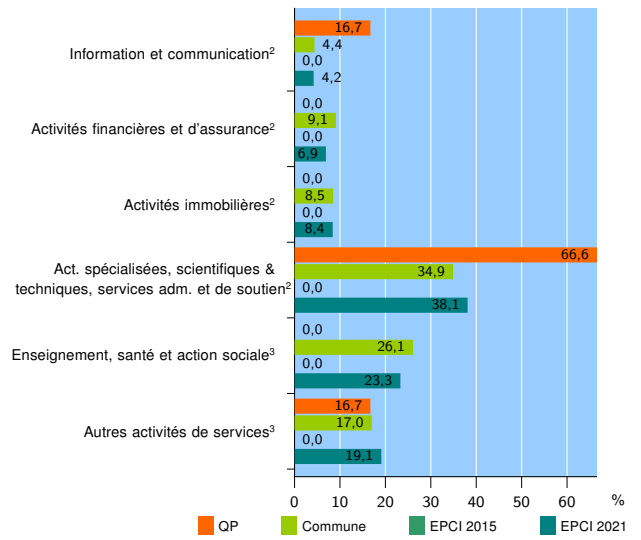
Source : Insee, Répertoire des entreprises et des établissements<sup>4</sup> (Sirene) au 31/12/2019

### Activité des établissements



Source : Insee, Répertoire des entreprises et des établissements<sup>4</sup> (Sirene) au 31/12/2019

### Activité des établissements de service



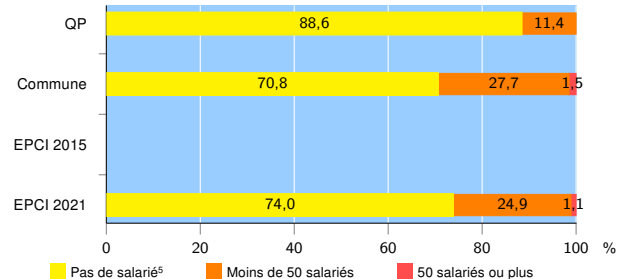
Source : Insee, Répertoire des entreprises et des établissements<sup>4</sup> (Sirene) au 31/12/2019

### Démographie d'établissements

	QP	Commune	EPCI 2015	EPCI 2021
<b>Créations et transferts d'établissements</b>	<b>15</b>	<b>153</b>	<b>nd</b>	<b>406</b>
Part des transferts (%)	6,7	9,8	nd	13,3
Part des créations (%)	93,3	90,2	nd	86,7
Part de micro-entrepreneurs parmi les créations d'établissements (%)	78,6	65,2	nd	63,1
<b>Taux de créations et transferts (%)</b>	<b>42,9</b>	<b>20,6</b>	<b>nd</b>	<b>19,5</b>

Source : Insee, Répertoire des entreprises et des établissements<sup>4</sup> (Sirene) en 2020

### Taille des établissements



Source : Insee, Répertoire des entreprises et des établissements<sup>4</sup> (Sirene) au 31/12/2019

<sup>1</sup> : À l'exception des automobiles et des motocycles

<sup>2</sup> : Services aux entreprises

<sup>3</sup> : Services aux particuliers

<sup>4</sup> : Établissements du champ marchand non agricole

<sup>5</sup> : Y compris inconnu et non enregistré

### Signes conventionnels utilisés

s : secret statistique (y compris entre indicateurs et entre zones géographiques)

nd : donnée non disponible ou non diffusable

/// : donnée non calculable (ex. pas d'EPCI 2015)