

Tissu économique

Zone étudiée

QP Argentine (QP060011)

Zones de comparaison

Commune 2021 : Beauvais

EPCI 2015 : CA du Beauvaisis

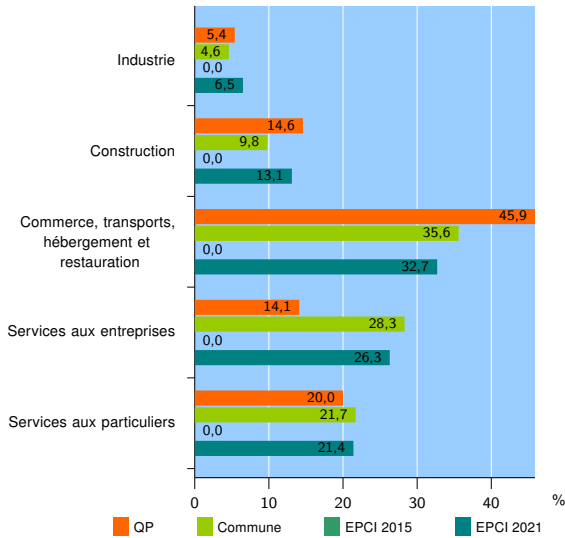
EPCI 2021 : CA du Beauvaisis

Activité des établissements

	QP	Commune	EPCI 2015	EPCI 2021
Nombre d'établissements	185	4 509	nd	7 099
Industrie	10	205	nd	461
Construction	27	443	nd	934
Commerce, transports, hébergement et restauration	85	1 606	nd	2 321
Dont : commerce de gros ¹	3	164	nd	280
commerce de détail ¹	35	667	nd	923
Services aux entreprises	26	1 278	nd	1 865
Services aux particuliers	37	977	nd	1 518
Dont : enseignement, santé et action sociale	20	591	nd	876

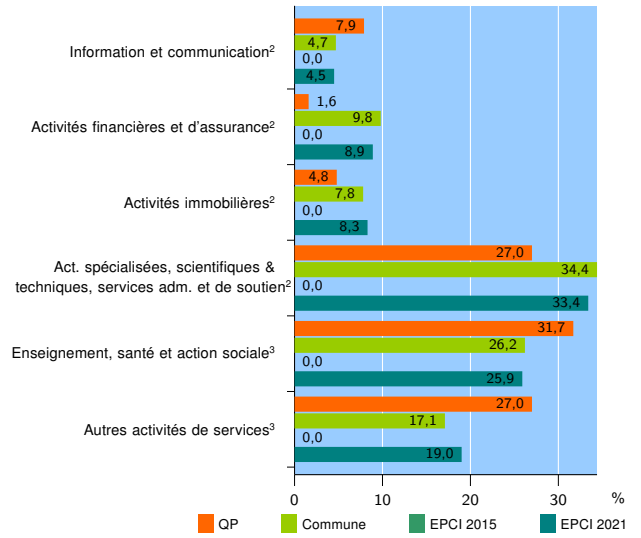
Source : Insee, Répertoire des entreprises et des établissements⁴ (Sirene) au 31/12/2019

Activité des établissements



Source : Insee, Répertoire des entreprises et des établissements⁴ (Sirene) au 31/12/2019

Activité des établissements de service



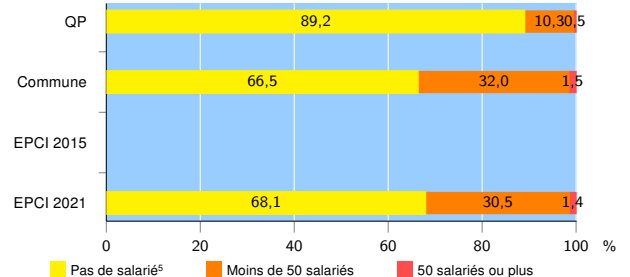
Source : Insee, Répertoire des entreprises et des établissements⁴ (Sirene) au 31/12/2019

Démographie d'établissements

	QP	Commune	EPCI 2015	EPCI 2021
Créations et transferts d'établissements	49	745	nd	1 165
Part des transferts (%)	8,2	18,5	nd	19,1
Part des créations (%)	91,8	81,5	nd	80,9
Part de micro-entrepreneurs parmi les créations d'établissements (%)	84,4	56,3	nd	57,3
Taux de créations et transferts (%)	26,5	16,5	nd	16,4

Source : Insee, Répertoire des entreprises et des établissements⁴ (Sirene) en 2020

Taille des établissements



Source : Insee, Répertoire des entreprises et des établissements⁴ (Sirene) au 31/12/2019

¹ : À l'exception des automobiles et des motocycles

² : Services aux entreprises

³ : Services aux particuliers

⁴ : Établissements du champ marchand non agricole

⁵ : Y compris inconnu et non enregistré

Signes conventionnels utilisés

s : secret statistique (y compris entre indicateurs et entre zones géographiques)

nd : donnée non disponible ou non diffusable

/// : donnée non calculable (ex. pas d'EPCI 2015)