

Tissu économique

Zone étudiée

QP Saint Jean (QP060009)

Zones de comparaison

Commune 2022 : Beauvais

EPCI 2015 : CA du Beauvaisis

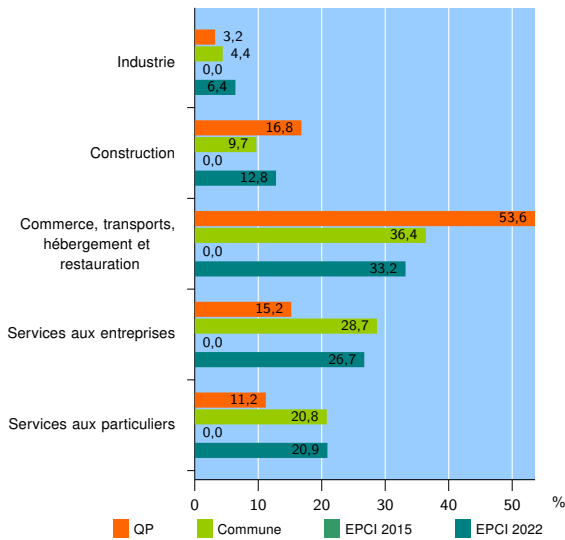
EPCI 2022 : CA du Beauvaisis

Activité des établissements

	QP	Commune	EPCI 2015	EPCI 2022
Nombre d'établissements	125	4 714	nd	7 375
Industrie	4	207	nd	470
Construction	21	459	nd	943
Commerce, transports, hébergement et restauration	67	1 716	nd	2 448
Dont : commerce de gros ¹	1	173	nd	287
commerce de détail ¹	20	703	nd	970
Services aux entreprises	19	1 352	nd	1 973
Services aux particuliers	14	980	nd	1 541
Dont : enseignement, santé et action sociale	5	599	nd	895

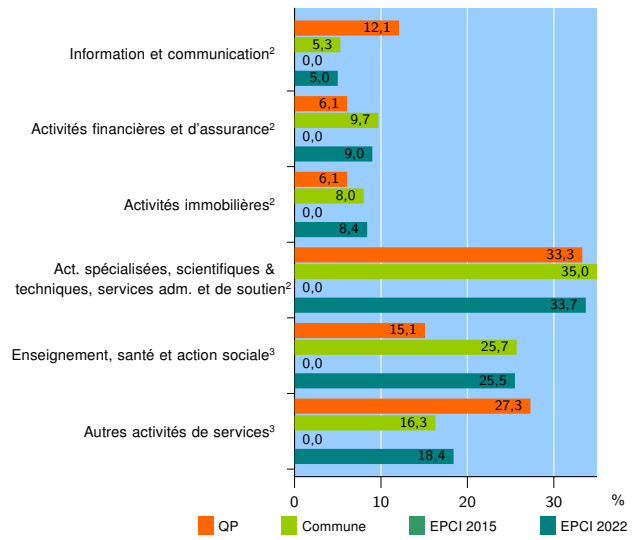
Source : Insee, Répertoire des entreprises et des établissements⁴ (Sirene) au 31/12/2020

Activité des établissements



Source : Insee, Répertoire des entreprises et des établissements⁴ (Sirene) au 31/12/2020

Activité des établissements de service



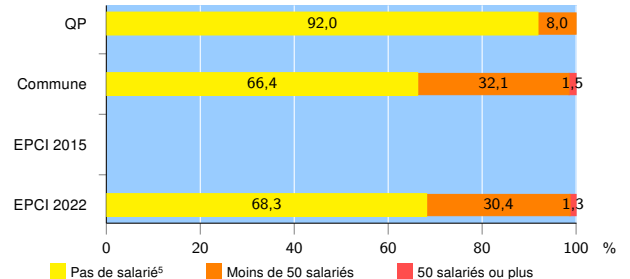
Source : Insee, Répertoire des entreprises et des établissements⁴ (Sirene) au 31/12/2020

Démographie d'établissements

	QP	Commune	EPCI 2015	EPCI 2022
Créations et transferts d'établissements	53	992	nd	1 522
Part des transferts (%)	9,4	17,5	nd	17,7
Part des créations (%)	90,6	82,5	nd	82,3
Part de micro-entrepreneurs parmi les créations d'établissements (%)	77,1	58,9	nd	60,5
Taux de créations et transferts (%)	42,4	21,0	nd	20,6

Source : Insee, Répertoire des entreprises et des établissements⁴ (Sirene) en 2021

Taille des établissements



Source : Insee, Répertoire des entreprises et des établissements⁴ (Sirene) au 31/12/2020

¹ : À l'exception des automobiles et des motocycles

² : Services aux entreprises

³ : Services aux particuliers

⁴ : Établissements du champ marchand non agricole

⁵ : Y compris inconnu et non enregistré

Signes conventionnels utilisés

s : secret statistique (y compris entre indicateurs et entre zones géographiques)

nd : donnée non disponible ou non diffusable

/// : donnée non calculable (ex. pas d'EPCI 2015)