

## Tissu économique

### Zone étudiée

QP Clos Des Roses (QP060007)

### Zones de comparaison

Commune 2021 : Compiègne

EPCI 2015 : CA de la Région de Compiègne

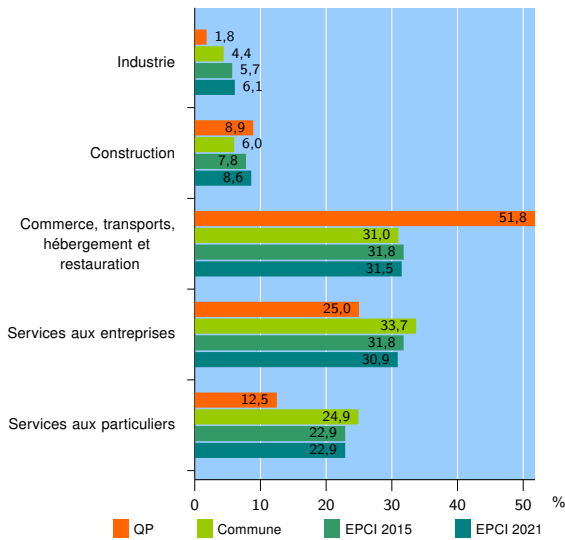
EPCI 2021 : CA de la Région de Compiègne et de la Basse Automne

### Activité des établissements

	QP	Commune	EPCI 2015	EPCI 2021
<b>Nombre d'établissements</b>	<b>56</b>	<b>3 681</b>	<b>6 076</b>	<b>6 625</b>
Industrie	1	164	347	402
Construction	5	220	475	570
Commerce, transports, hébergement et restauration	29	1 141	1 930	2 085
Dont : commerce de gros <sup>1</sup>	0	148	283	324
commerce de détail <sup>1</sup>	9	498	782	831
Services aux entreprises	14	1 239	1 932	2 049
Services aux particuliers	7	917	1 392	1 519
Dont : enseignement, santé et action sociale	4	661	949	1 018

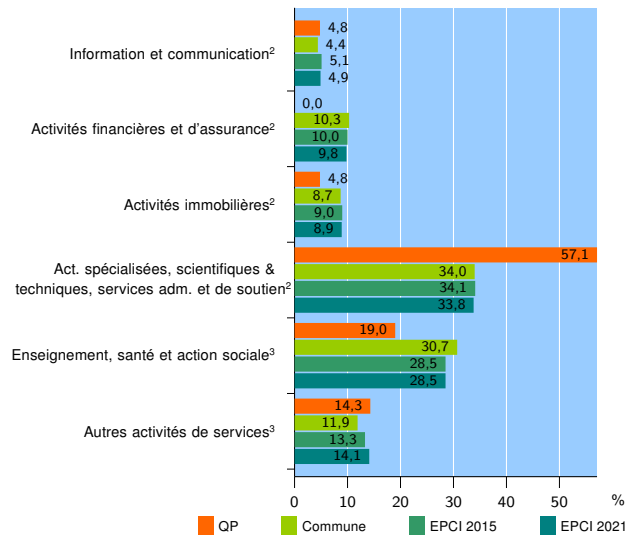
Source : Insee, Répertoire des entreprises et des établissements<sup>4</sup> (Sirene) au 31/12/2019

### Activité des établissements



Source : Insee, Répertoire des entreprises et des établissements<sup>4</sup> (Sirene) au 31/12/2019

### Activité des établissements de service



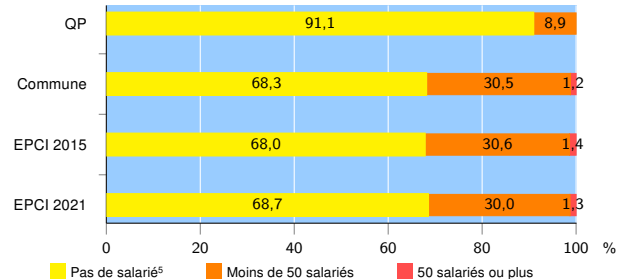
Source : Insee, Répertoire des entreprises et des établissements<sup>4</sup> (Sirene) au 31/12/2019

### Démographie d'établissements

	QP	Commune	EPCI 2015	EPCI 2021
<b>Créations et transferts d'établissements</b>	<b>40</b>	<b>675</b>	<b>1 054</b>	<b>1 134</b>
Part des transferts (%)	2,5	21,6	22,1	21,8
Part des créations (%)	97,5	78,4	77,9	78,2
Part de micro-entrepreneurs parmi les créations d'établissements (%)	79,5	56,9	56,9	56,8
<b>Taux de créations et transferts (%)</b>	<b>71,4</b>	<b>18,3</b>	<b>17,3</b>	<b>17,1</b>

Source : Insee, Répertoire des entreprises et des établissements<sup>4</sup> (Sirene) en 2020

### Taille des établissements



Source : Insee, Répertoire des entreprises et des établissements<sup>4</sup> (Sirene) au 31/12/2019

<sup>1</sup> : À l'exception des automobiles et des motocycles

<sup>2</sup> : Services aux entreprises

<sup>3</sup> : Services aux particuliers

<sup>4</sup> : Établissements du champ marchand non agricole

<sup>5</sup> : Y compris inconnu et non enregistré

### Signes conventionnels utilisés

s : secret statistique (y compris entre indicateurs et entre zones géographiques)

nd : donnée non disponible ou non diffusable

/// : donnée non calculable (ex. pas d'EPCI 2015)