

## Tissu économique

### Zone étudiée

QP Clos Des Roses (QP060007)

### Zones de comparaison

Commune 2019 : Compiègne

EPCI 2015 : CA de la Région de Compiègne

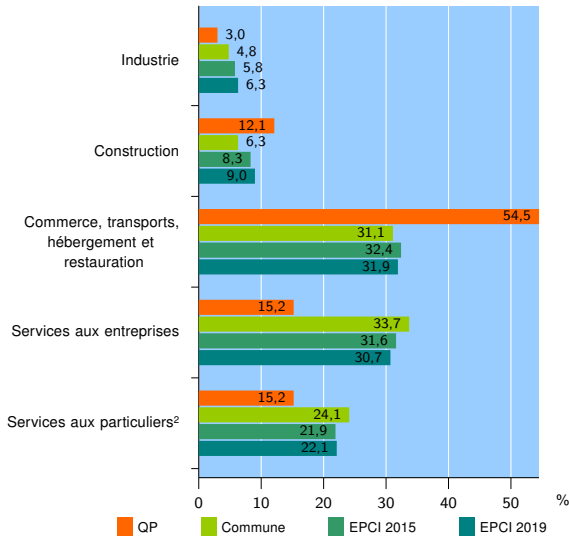
EPCI 2019 : CA de la Région de Compiègne et de la Basse Automne

### Activité des établissements

	QP	Commune	EPCI 2015	EPCI 2019
<b>Nombre d'établissements</b>	<b>33</b>	<b>3 319</b>	<b>5 460</b>	<b>5 949</b>
Industrie	1	158	316	376
Construction	4	208	452	533
Commerce, transports, hébergement et restauration	18	1 032	1 771	1 899
Dont : commerce de gros <sup>1</sup>	1	137	258	282
commerce de détail <sup>1</sup>	8	475	740	785
Services aux entreprises	5	1 120	1 726	1 827
Services aux particuliers <sup>2</sup>	5	801	1 195	1 314
Dont : enseignement, santé et action sociale	2	601	850	914

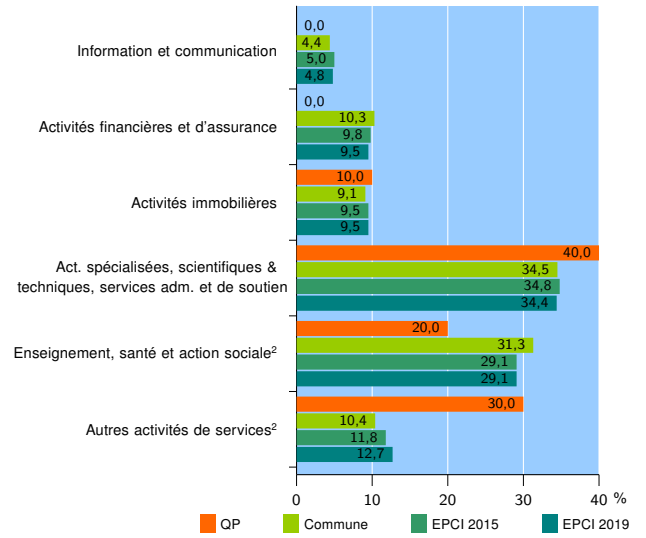
Source : Insee, Répertoire des entreprises et des établissements<sup>3</sup> (Sirene) au 31/12/2017

### Activité des établissements



Source : Insee, Répertoire des entreprises et des établissements<sup>3</sup> (Sirene) au 31/12/2017

### Activité des établissements de service



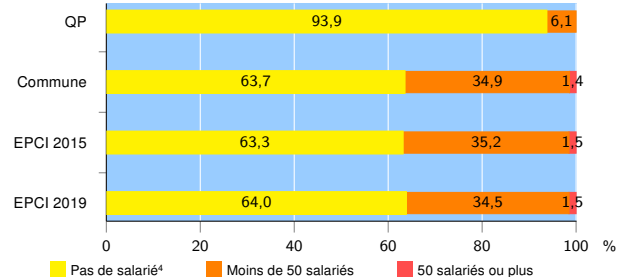
Source : Insee, Répertoire des entreprises et des établissements<sup>3</sup> (Sirene) au 31/12/2017

### Démographie d'établissements

	QP	Commune	EPCI 2015	EPCI 2019
<b>Créations et transferts d'établissements</b>	<b>16</b>	<b>583</b>	<b>945</b>	<b>1 027</b>
Part des transferts (%)	25,0	26,8	27,1	26,4
Part des créations (%)	75,0	73,2	72,9	73,6
Part de micro-entrepreneurs parmi les créations d'établissements (%)	66,7	48,5	48,5	50,4
<b>Taux de créations et transferts (%)</b>	<b>48,5</b>	<b>17,6</b>	<b>17,3</b>	<b>17,3</b>

Source : Insee, Répertoire des entreprises et des établissements<sup>3</sup> (Sirene) en 2018

### Taille des établissements



Source : Insee, Répertoire des entreprises et des établissements<sup>3</sup> (Sirene) au 31/12/2017

<sup>1</sup> : À l'exception des automobiles et des motocycles

<sup>2</sup> : Les services aux particuliers sont composés de l'enseignement, santé et action sociale ainsi que des autres activités de service

<sup>3</sup> : Établissements du champ marchand non agricole

<sup>4</sup> : Y compris inconnu et non enregistré

### Signes conventionnels utilisés

s : secret statistique (y compris entre indicateurs et entre zones géographiques)  
nd : données non disponibles ou non diffusables (ex. mauvaise qualité de géolocalisation)  
/// : absence de résultat due à la nature des choses (ex. pas d'EPCI 2015)