

## Tissu économique

### Zone étudiée

QP Belle Vue Belle Visée (QP060005)

### Zones de comparaison

Commune 2018 : Villers-Saint-Paul

EPCI 2015 : CA Creilloise

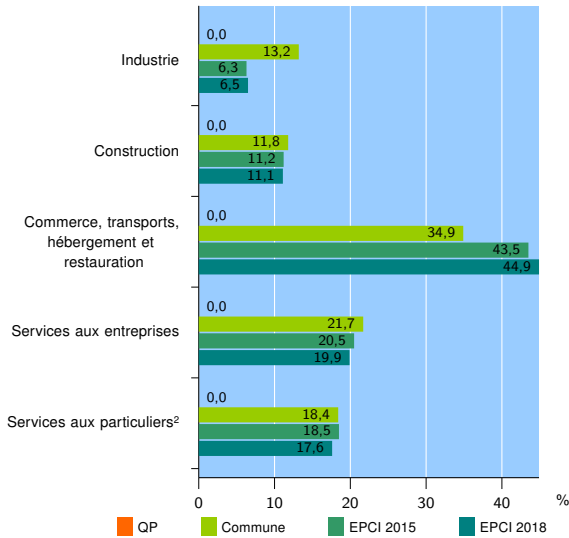
EPCI 2018 : CA Creil Sud Oise

### Activité des établissements

	QP	Commune	EPCI 2015	EPCI 2018
<b>Nombre d'établissements</b>	nd	212	3 482	4 340
Industrie	nd	28	218	284
Construction	nd	25	390	480
Commerce, transports, hébergement et restauration	nd	74	1 515	1 948
Dont : commerce de gros <sup>1</sup>	nd	8	138	184
commerce de détail <sup>1</sup>	nd	22	664	878
Services aux entreprises	nd	46	715	863
Services aux particuliers <sup>2</sup>	nd	39	644	765
Dont : enseignement, santé et action sociale	nd	22	417	461

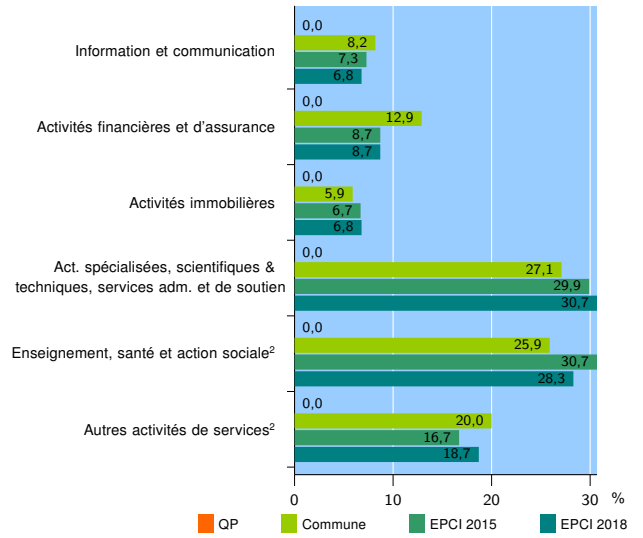
Source : Insee, Répertoire des entreprises et des établissements<sup>3</sup> (Sirene) au 31/12/2016

### Activité des établissements



Source : Insee, Répertoire des entreprises et des établissements<sup>3</sup> (Sirene) au 31/12/2016

### Activité des établissements de service



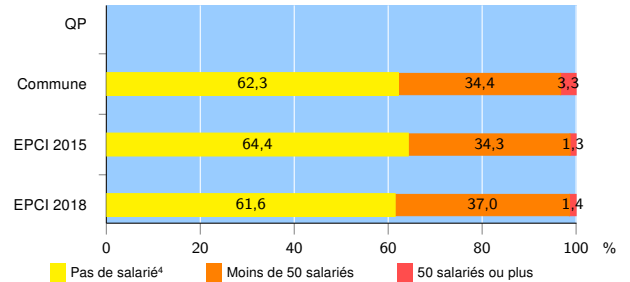
Source : Insee, Répertoire des entreprises et des établissements<sup>3</sup> (Sirene) au 31/12/2016

### Démographie d'établissements

	QP	Commune	EPCI 2015	EPCI 2018
<b>Créations et transferts d'établissements</b>	nd	41	743	862
Part des transferts (%)	nd	9,8	15,6	15,8
Part des créations (%)	nd	90,2	84,4	84,2
Part de micro-entrepreneurs parmi les créations d'établissements (%)	nd	51,4	49,4	48,8
<b>Taux de créations et transferts (%)</b>	nd	19,3	21,3	19,9

Source : Insee, Répertoire des entreprises et des établissements<sup>3</sup> (Sirene) en 2017

### Taille des établissements



Source : Insee, Répertoire des entreprises et des établissements<sup>3</sup> (Sirene) au 31/12/2016

<sup>1</sup> : À l'exception des automobiles et des motocycles

<sup>2</sup> : Les services aux particuliers sont composés de l'enseignement, santé et action sociale ainsi que des autres activités de service

<sup>3</sup> : Établissements du champ marchand non agricole

<sup>4</sup> : Y compris inconnu et non enregistré

### Signes conventionnels utilisés

s : secret statistique (y compris entre indicateurs et entre zones géographiques)  
nd : données non disponibles ou non diffusables (ex. mauvaise qualité de géolocalisation)  
/// : absence de résultat due à la nature des choses (ex. pas d'EPCI 2015)