

Tissu économique

Zone étudiée

QP Les Côteaux (QP060003)

Zones de comparaison

Commune 2021 : Nogent-sur-Oise

EPCI 2015 : CA Creilloise

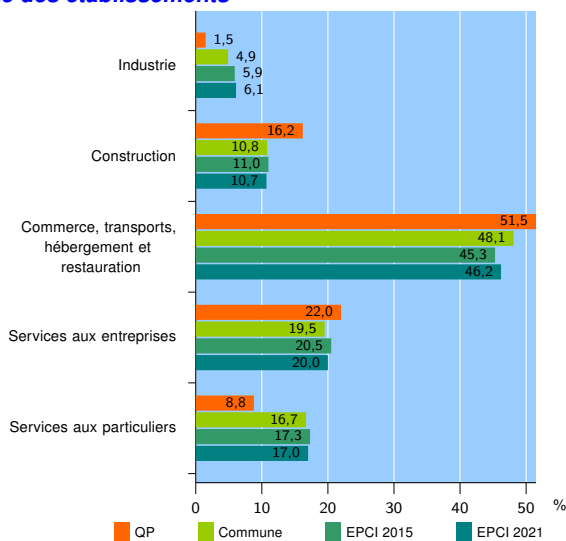
EPCI 2021 : CA Creil Sud Oise

Activité des établissements

	QP	Commune	EPCI 2015	EPCI 2021
Nombre d'établissements	68	1 034	4 283	5 232
Industrie	1	51	254	320
Construction	11	112	471	562
Commerce, transports, hébergement et restauration	35	497	1 938	2 416
Dont : commerce de gros ¹	1	36	167	225
commerce de détail ¹	18	180	754	974
Services aux entreprises	15	201	879	1 046
Services aux particuliers	6	173	741	888
Dont : enseignement, santé et action sociale	5	104	477	531

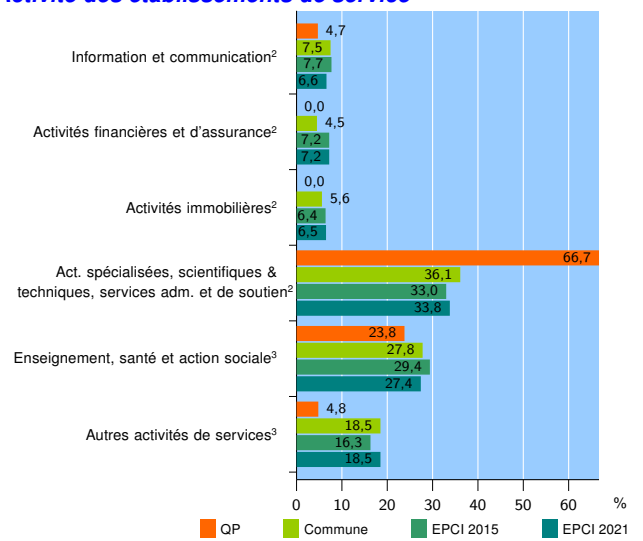
Source : Insee, Répertoire des entreprises et des établissements⁴ (Sirene) au 31/12/2019

Activité des établissements



Source : Insee, Répertoire des entreprises et des établissements⁴ (Sirene) au 31/12/2019

Activité des établissements de service



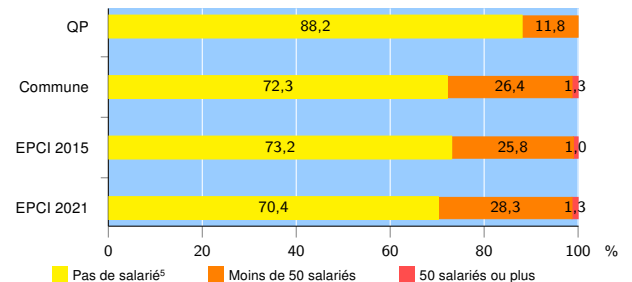
Source : Insee, Répertoire des entreprises et des établissements⁴ (Sirene) au 31/12/2019

Démographie d'établissements

	QP	Commune	EPCI 2015	EPCI 2021
Créations et transferts d'établissements	16	246	1 006	1 149
Part des transferts (%)	0,0	7,7	11,7	12,2
Part des créations (%)	100,0	92,3	88,3	87,8
Part de micro-entrepreneurs parmi les créations d'établissements (%)	62,5	64,3	61,9	60,9
Taux de créations et transferts (%)	23,5	23,8	23,5	22,0

Source : Insee, Répertoire des entreprises et des établissements⁴ (Sirene) en 2020

Taille des établissements



Source : Insee, Répertoire des entreprises et des établissements⁴ (Sirene) au 31/12/2019

¹ : À l'exception des automobiles et des motocycles

² : Services aux entreprises

³ : Services aux particuliers

⁴ : Établissements du champ marchand non agricole

⁵ : Y compris inconnu et non enregistré

Signes conventionnels utilisés

s : secret statistique (y compris entre indicateurs et entre zones géographiques)

nd : donnée non disponible ou non diffusable

/// : donnée non calculable (ex. pas d'EPCI 2015)