

## Tissu économique

### Zone étudiée

QP Les Martinets (QP060002)

### Zones de comparaison

Commune 2022 : Montataire

EPCI 2015 : CA Creilloise

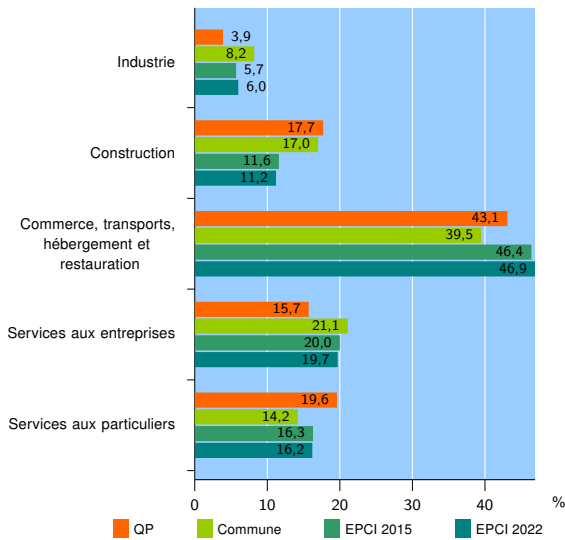
EPCI 2022 : CA Creil Sud Oise

### Activité des établissements

	QP	Commune	EPCI 2015	EPCI 2022
<b>Nombre d'établissements</b>	<b>102</b>	<b>754</b>	<b>4 657</b>	<b>5 689</b>
Industrie	4	62	266	339
Construction	18	128	538	635
Commerce, transports, hébergement et restauration	44	298	2 163	2 668
Dont : commerce de gros <sup>1</sup>	1	47	195	257
commerce de détail <sup>1</sup>	16	88	803	1 034
Services aux entreprises	16	159	932	1 123
Services aux particuliers	20	107	758	924
Dont : enseignement, santé et action sociale	16	61	479	544

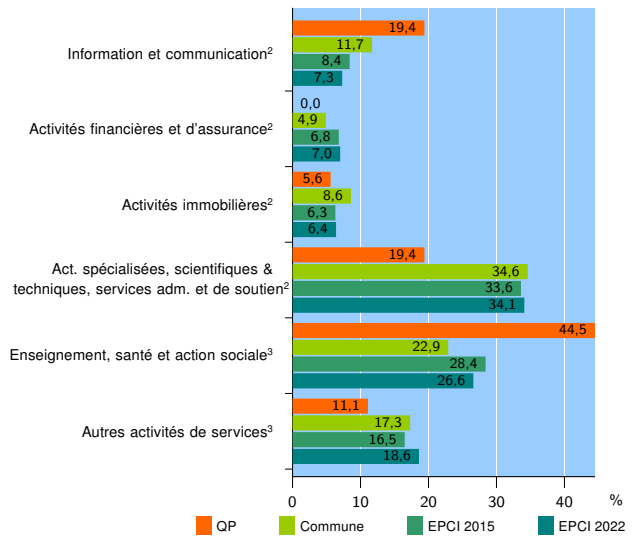
Source : Insee, Répertoire des entreprises et des établissements<sup>4</sup> (Sirene) au 31/12/2020

### Activité des établissements



Source : Insee, Répertoire des entreprises et des établissements<sup>4</sup> (Sirene) au 31/12/2020

### Activité des établissements de service



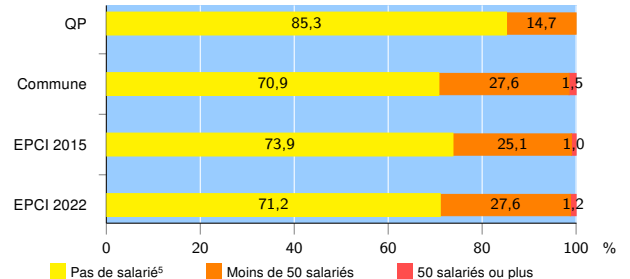
Source : Insee, Répertoire des entreprises et des établissements<sup>4</sup> (Sirene) au 31/12/2020

### Démographie d'établissements

	QP	Commune	EPCI 2015	EPCI 2022
<b>Créations et transferts d'établissements</b>	<b>40</b>	<b>190</b>	<b>1 194</b>	<b>1 388</b>
Part des transferts (%)	12,5	13,7	12,9	13,4
Part des créations (%)	87,5	86,3	87,1	86,6
Part de micro-entrepreneurs parmi les créations d'établissements (%)	65,7	53,0	61,6	60,7
<b>Taux de créations et transferts (%)</b>	<b>39,2</b>	<b>25,2</b>	<b>25,6</b>	<b>24,4</b>

Source : Insee, Répertoire des entreprises et des établissements<sup>4</sup> (Sirene) en 2021

### Taille des établissements



Source : Insee, Répertoire des entreprises et des établissements<sup>4</sup> (Sirene) au 31/12/2020

<sup>1</sup> : À l'exception des automobiles et des motocycles

<sup>2</sup> : Services aux entreprises

<sup>3</sup> : Services aux particuliers

<sup>4</sup> : Établissements du champ marchand non agricole

<sup>5</sup> : Y compris inconnu et non enregistré

### Signes conventionnels utilisés

s : secret statistique (y compris entre indicateurs et entre zones géographiques)

nd : donnée non disponible ou non diffusable

/// : donnée non calculable (ex. pas d'EPCI 2015)