

## Tissu économique

### Zone étudiée

QP Les Martinets (QP060002)

### Zones de comparaison

Commune 2020 : Montataire

EPCI 2015 : CA Creilloise

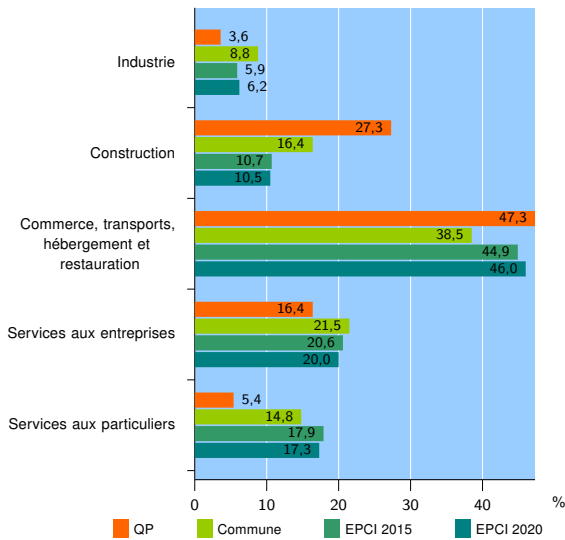
EPCI 2020 : CA Creil Sud Oise

### Activité des établissements

	QP	Commune	EPCI 2015	EPCI 2020
<b>Nombre d'établissements</b>	<b>55</b>	<b>641</b>	<b>3 991</b>	<b>4 916</b>
Industrie	2	56	236	304
Construction	15	105	428	515
Commerce, transports, hébergement et restauration	26	247	1 793	2 264
Dont : commerce de gros <sup>1</sup>	2	42	157	207
commerce de détail <sup>1</sup>	15	79	740	967
Services aux entreprises	9	138	822	984
Services aux particuliers	3	95	712	849
Dont : enseignement, santé et action sociale	0	61	463	513

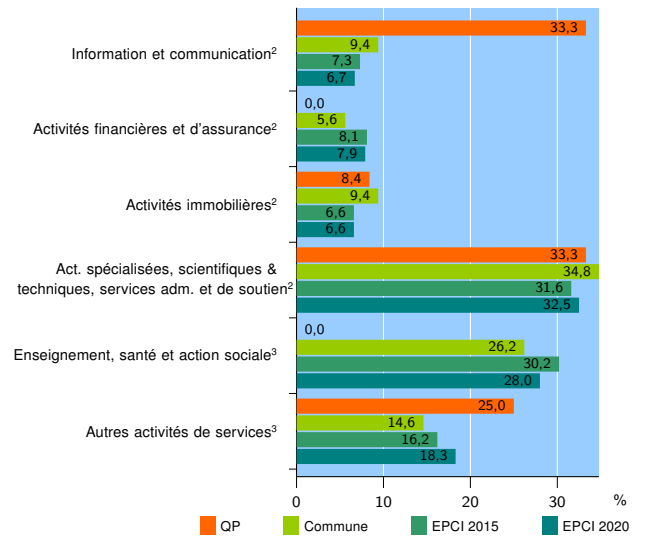
Source : Insee, Répertoire des entreprises et des établissements<sup>4</sup> (Sirene) au 31/12/2018

### Activité des établissements



Source : Insee, Répertoire des entreprises et des établissements<sup>4</sup> (Sirene) au 31/12/2018

### Activité des établissements de service



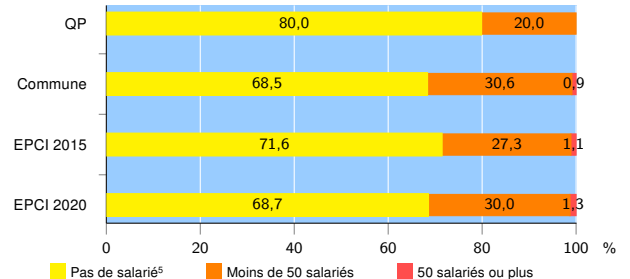
Source : Insee, Répertoire des entreprises et des établissements<sup>4</sup> (Sirene) au 31/12/2018

### Démographie d'établissements

	QP	Commune	EPCI 2015	EPCI 2020
<b>Créations et transferts d'établissements</b>	<b>33</b>	<b>155</b>	<b>960</b>	<b>1 104</b>
Part des transferts (%)	3,0	12,9	12,6	13,9
Part des créations (%)	97,0	87,1	87,4	86,1
Part de micro-entrepreneurs parmi les créations d'établissements (%)	78,1	62,2	60,3	59,4
<b>Taux de créations et transferts (%)</b>	<b>60,0</b>	<b>24,2</b>	<b>24,1</b>	<b>22,5</b>

Source : Insee, Répertoire des entreprises et des établissements<sup>4</sup> (Sirene) en 2019

### Taille des établissements



Source : Insee, Répertoire des entreprises et des établissements<sup>4</sup> (Sirene) au 31/12/2018

<sup>1</sup> : À l'exception des automobiles et des motocycles

<sup>2</sup> : Services aux entreprises

<sup>3</sup> : Services aux particuliers

<sup>4</sup> : Établissements du champ marchand non agricole

<sup>5</sup> : Y compris inconnu et non enregistré

### Signes conventionnels utilisés

s : secret statistique (y compris entre indicateurs et entre zones géographiques)

nd : données non disponibles ou non diffusables (ex. mauvaise qualité de géolocalisation)

/// : absence de résultat due à la nature des choses (ex. pas d'EPCI 2015)