

Tissu économique

Zone étudiée

QP Blanc Riez (QP059089)

Zones de comparaison

Commune 2015 : Wattignies

EPCI 2015 : Métropole Européenne de Lille

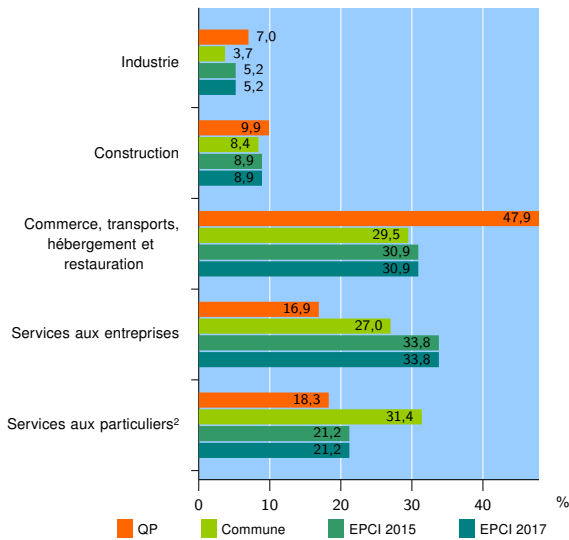
EPCI 2017 : Métropole Européenne de Lille

Activité des établissements

| | QP | Commune | EPCI 2015 | EPCI 2017 |
|---|-----------|------------|---------------|---------------|
| Nombre d'établissements | 71 | 593 | 77 109 | 77 481 |
| Industrie | 5 | 22 | 3 986 | 4 003 |
| Construction | 7 | 50 | 6 851 | 6 899 |
| Commerce, transports, hébergement et restauration | 34 | 175 | 23 850 | 23 961 |
| Dont : commerce de gros ¹ | 1 | 24 | 4 385 | 4 423 |
| commerce de détail ¹ | 17 | 82 | 10 379 | 10 414 |
| Services aux entreprises | 12 | 160 | 26 048 | 26 163 |
| Services aux particuliers ² | 13 | 186 | 16 374 | 16 455 |
| Dont : enseignement, santé et action sociale | 9 | 142 | 11 040 | 11 100 |

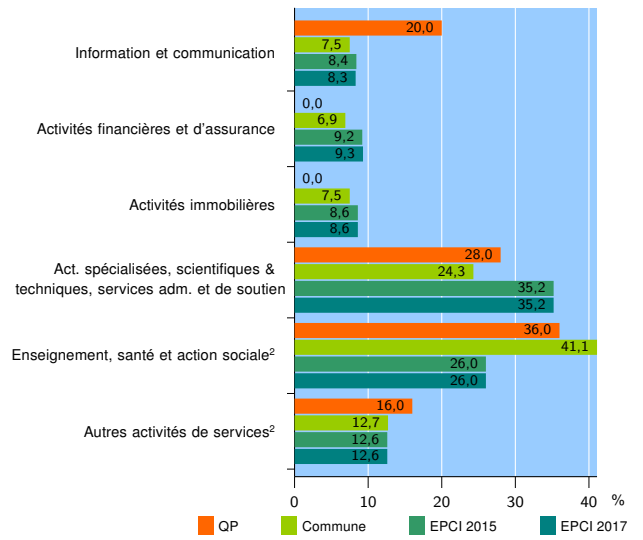
Source : Insee, Répertoire des entreprises et des établissements³ (Sirene) au 31/12/2015

Activité des établissements



Source : Insee, Répertoire des entreprises et des établissements³ (Sirene) au 31/12/2015

Activité des établissements de service



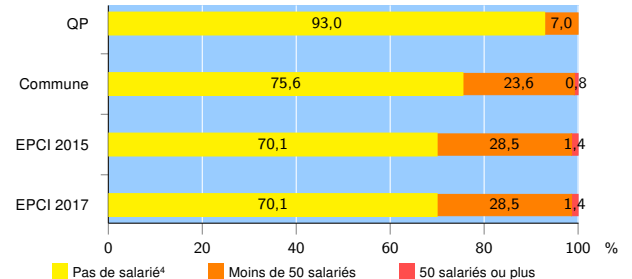
Source : Insee, Répertoire des entreprises et des établissements³ (Sirene) au 31/12/2015

Démographie d'établissements

| | QP | Commune | EPCI 2015 | EPCI 2017 |
|--|-------------|-------------|---------------|---------------|
| Créations et transferts d'établissements | 22 | 118 | 14 279 | 14 336 |
| Part des transferts (%) | 9,1 | 20,3 | 23,8 | 23,8 |
| Part des créations (%) | 90,9 | 79,7 | 76,2 | 76,2 |
| Part de micro-entrepreneurs parmi les créations d'établissements (%) | 65,0 | 45,7 | 45,4 | 45,4 |
| Taux de créations et transferts (%) | 31,0 | 19,9 | 18,5 | 18,5 |

Source : Insee, Répertoire des entreprises et des établissements³ (Sirene) en 2016

Taille des établissements



Source : Insee, Répertoire des entreprises et des établissements³ (Sirene) au 31/12/2015

¹ : À l'exception des automobiles et des motocycles

² : Les services aux particuliers sont composés de l'enseignement, santé et action sociale ainsi que des autres activités de service

³ : Établissements du champ marchand non agricole

⁴ : Y compris inconnu et non enregistré

Signes conventionnels utilisés

s : secret statistique (y compris entre indicateurs et entre zones géographiques)
nd : données non disponibles ou non diffusables (ex. mauvaise qualité de géolocalisation)
/// : absence de résultat due à la nature des choses (ex. pas d'EPCI 2015)