

Tissu économique

Zone étudiée

QP Comtesse De Ségur (QP059081)

Zones de comparaison

Commune 2020 : Ronchin

EPCI 2015 : Métropole Européenne de Lille

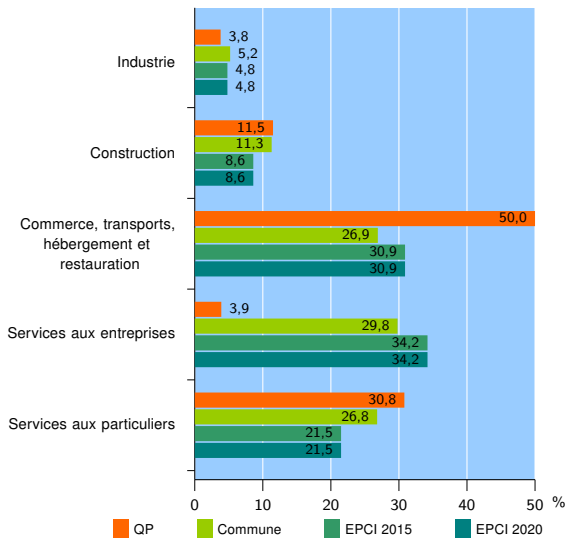
EPCI 2020 : Métropole Européenne de Lille

Activité des établissements

| | QP | Commune | EPCI 2015 | EPCI 2020 |
|---|-----------|------------|---------------|---------------|
| Nombre d'établissements | 26 | 933 | 88 947 | 89 391 |
| Industrie | 1 | 49 | 4 290 | 4 307 |
| Construction | 3 | 105 | 7 684 | 7 727 |
| Commerce, transports, hébergement et restauration | 13 | 251 | 27 451 | 27 577 |
| Dont : commerce de gros ¹ | 0 | 31 | 4 728 | 4 769 |
| commerce de détail ¹ | 4 | 92 | 11 023 | 11 064 |
| Services aux entreprises | 1 | 278 | 30 445 | 30 591 |
| Services aux particuliers | 8 | 250 | 19 077 | 19 189 |
| Dont : enseignement, santé et action sociale | 6 | 163 | 12 842 | 12 918 |

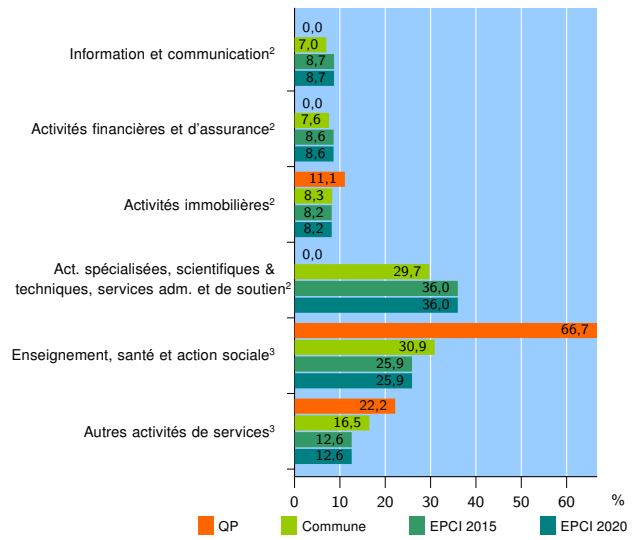
Source : Insee, Répertoire des entreprises et des établissements⁴ (Sirene) au 31/12/2018

Activité des établissements



Source : Insee, Répertoire des entreprises et des établissements⁴ (Sirene) au 31/12/2018

Activité des établissements de service



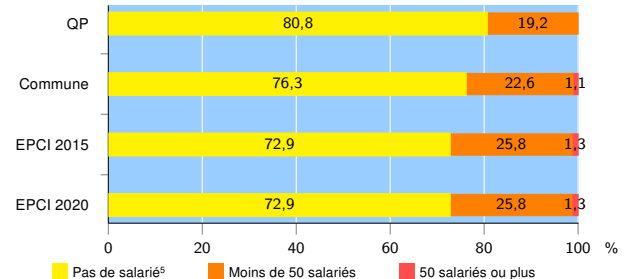
Source : Insee, Répertoire des entreprises et des établissements⁴ (Sirene) au 31/12/2018

Démographie d'établissements

| | QP | Commune | EPCI 2015 | EPCI 2020 |
|--|-------------|-------------|---------------|---------------|
| Créations et transferts d'établissements | 16 | 213 | 20 220 | 20 322 |
| Part des transferts (%) | 6,2 | 10,3 | 17,1 | 17,1 |
| Part des créations (%) | 93,8 | 89,7 | 82,9 | 82,9 |
| Part de micro-entrepreneurs parmi les créations d'établissements (%) | 80,0 | 70,2 | 60,7 | 60,6 |
| Taux de créations et transferts (%) | 61,5 | 22,8 | 22,7 | 22,7 |

Source : Insee, Répertoire des entreprises et des établissements⁴ (Sirene) en 2019

Taille des établissements



Source : Insee, Répertoire des entreprises et des établissements⁴ (Sirene) au 31/12/2018

¹ : À l'exception des automobiles et des motocycles

² : Services aux entreprises

³ : Services aux particuliers

⁴ : Établissements du champ marchand non agricole

⁵ : Y compris inconnu et non enregistré

Signes conventionnels utilisés

s : secret statistique (y compris entre indicateurs et entre zones géographiques)

nd : données non disponibles ou non diffusables (ex. mauvaise qualité de géolocalisation)

/// : absence de résultat due à la nature des choses (ex. pas d'EPCI 2015)