

Tissu économique

Zone étudiée

QP Secteur Nord Est (QP059075)

Zones de comparaison

Commune 2022 : Lille

EPCI 2015 : Métropole Européenne de Lille

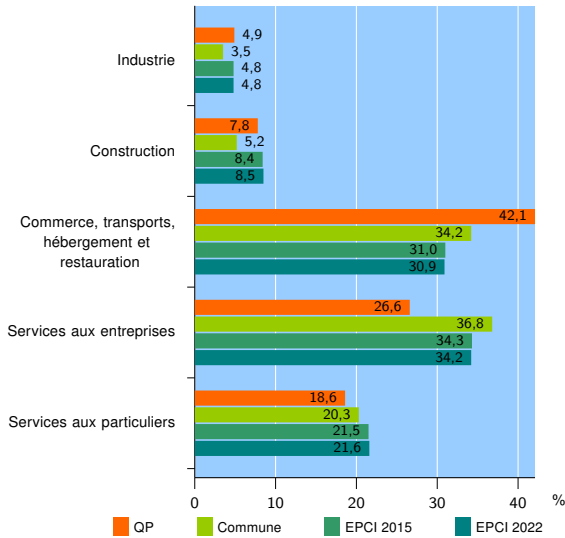
EPCI 2022 : Métropole Européenne de Lille

Activité des établissements

	QP	Commune	EPCI 2015	EPCI 2022
Nombre d'établissements	1 013	29 141	100 368	102 025
Industrie	50	1 015	4 774	4 874
Construction	79	1 523	8 459	8 680
Commerce, transports, hébergement et restauration	427	9 972	31 089	31 520
Dont : commerce de gros ¹	16	1 163	4 925	5 018
commerce de détail ¹	159	3 681	11 766	11 934
Services aux entreprises	269	10 709	34 419	34 861
Services aux particuliers	188	5 922	21 627	22 090
Dont : enseignement, santé et action sociale	102	3 894	14 343	14 643

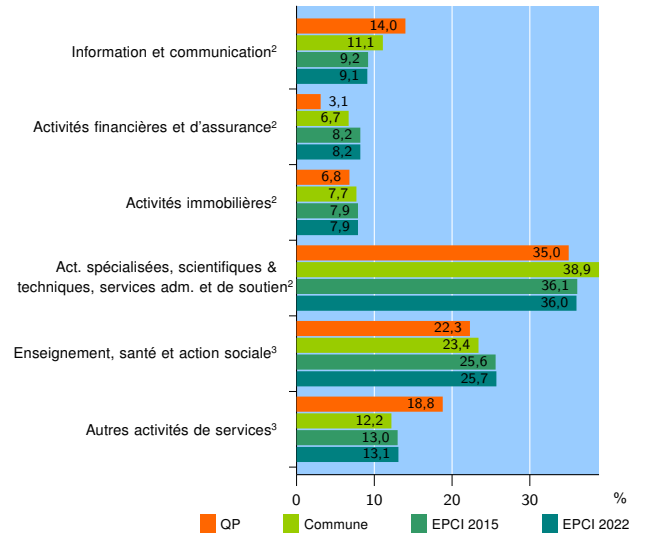
Source : Insee, Répertoire des entreprises et des établissements⁴ (Sirene) au 31/12/2020

Activité des établissements



Source : Insee, Répertoire des entreprises et des établissements⁴ (Sirene) au 31/12/2020

Activité des établissements de service



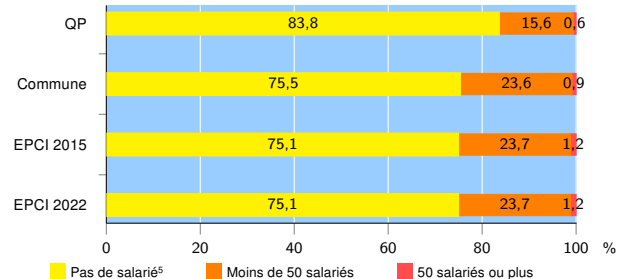
Source : Insee, Répertoire des entreprises et des établissements⁴ (Sirene) au 31/12/2020

Démographie d'établissements

	QP	Commune	EPCI 2015	EPCI 2022
Créations et transferts d'établissements	408	8 265	26 042	26 411
Part des transferts (%)	11,8	16,5	17,5	17,5
Part des créations (%)	88,2	83,5	82,5	82,5
Part de micro-entrepreneurs parmi les créations d'établissements (%)	78,3	63,5	63,8	63,7
Taux de créations et transferts (%)	40,3	28,4	25,9	25,9

Source : Insee, Répertoire des entreprises et des établissements⁴ (Sirene) en 2021

Taille des établissements



Source : Insee, Répertoire des entreprises et des établissements⁴ (Sirene) au 31/12/2020

¹ : À l'exception des automobiles et des motocycles

² : Services aux entreprises

³ : Services aux particuliers

⁴ : Établissements du champ marchand non agricole

⁵ : Y compris inconnu et non enregistré

Signes conventionnels utilisés

s : secret statistique (y compris entre indicateurs et entre zones géographiques)

nd : donnée non disponible ou non diffusable

/// : donnée non calculable (ex. pas d'EPCI 2015)