

Tissu économique

Zone étudiée

QP Secteur Nord Est (QP059075)

Zones de comparaison

Commune 2020 : Lille

EPCI 2015 : Métropole Européenne de Lille

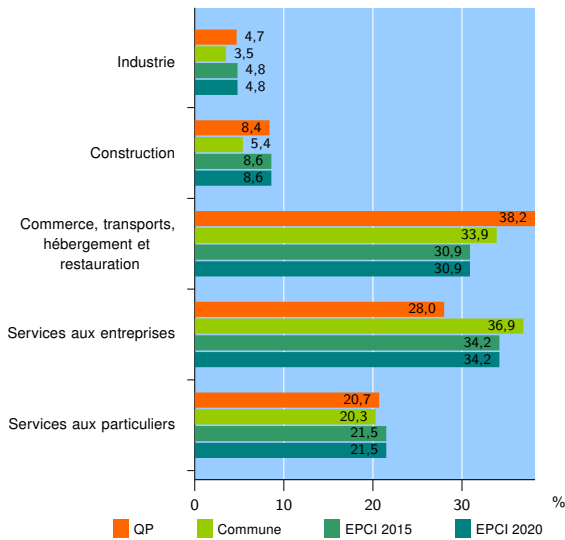
EPCI 2020 : Métropole Européenne de Lille

Activité des établissements

	QP	Commune	EPCI 2015	EPCI 2020
Nombre d'établissements	833	25 521	88 947	89 391
Industrie	39	899	4 290	4 307
Construction	70	1 368	7 684	7 727
Commerce, transports, hébergement et restauration	318	8 648	27 451	27 577
Dont : commerce de gros ¹	19	1 153	4 728	4 769
commerce de détail ¹	143	3 525	11 023	11 064
Services aux entreprises	233	9 423	30 445	30 591
Services aux particuliers	173	5 183	19 077	19 189
Dont : enseignement, santé et action sociale	104	3 485	12 842	12 918

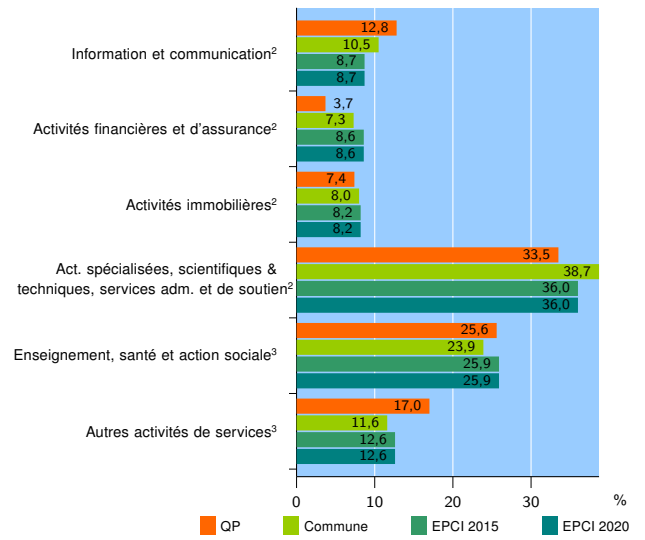
Source : Insee, Répertoire des entreprises et des établissements⁴ (Sirene) au 31/12/2018

Activité des établissements



Source : Insee, Répertoire des entreprises et des établissements⁴ (Sirene) au 31/12/2018

Activité des établissements de service



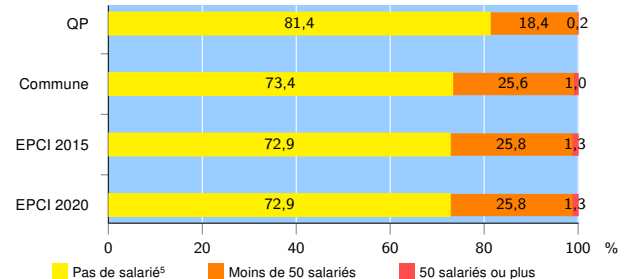
Source : Insee, Répertoire des entreprises et des établissements⁴ (Sirene) au 31/12/2018

Démographie d'établissements

	QP	Commune	EPCI 2015	EPCI 2020
Créations et transferts d'établissements	301	6 498	20 220	20 322
Part des transferts (%)	8,6	16,1	17,1	17,1
Part des créations (%)	91,4	83,9	82,9	82,9
Part de micro-entrepreneurs parmi les créations d'établissements (%)	78,5	62,5	60,7	60,6
Taux de créations et transferts (%)	36,1	25,5	22,7	22,7

Source : Insee, Répertoire des entreprises et des établissements⁴ (Sirene) en 2019

Taille des établissements



Source : Insee, Répertoire des entreprises et des établissements⁴ (Sirene) au 31/12/2018

¹ : À l'exception des automobiles et des motocycles

² : Services aux entreprises

³ : Services aux particuliers

⁴ : Établissements du champ marchand non agricole

⁵ : Y compris inconnu et non enregistré

Signes conventionnels utilisés

s : secret statistique (y compris entre indicateurs et entre zones géographiques)
nd : données non disponibles ou non diffusables (ex. mauvaise qualité de géolocalisation)
/// : absence de résultat due à la nature des choses (ex. pas d'EPCI 2015)