

Tissu économique

Zone étudiée

QP Secteur Sud (QP059074)

Zones de comparaison

Communes 2014 : Faches-Thumesnil, Lezennes, Lille, Loos

EPCI 2015 : Métropole Européenne de Lille

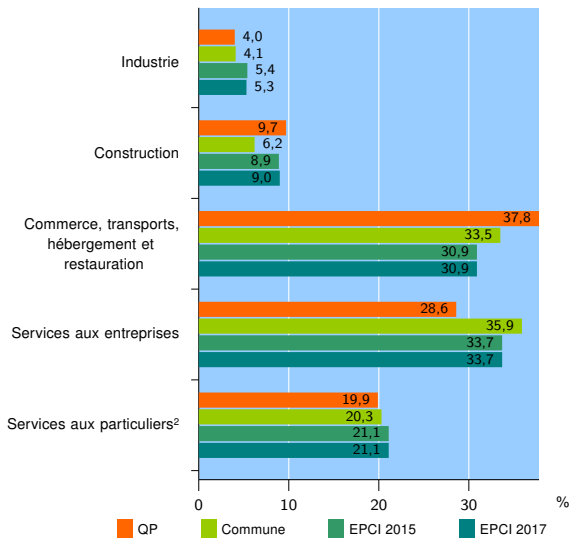
EPCI 2017 : Métropole Européenne de Lille

Activité des établissements

	QP	Commune	EPCI 2015	EPCI 2017
Nombre d'établissements	2 360	23 054	74 147	74 501
Industrie	94	945	3 951	3 970
Construction	229	1 431	6 613	6 657
Commerce, transports, hébergement et restauration	893	7 724	22 923	23 030
Dont : commerce de gros ¹	104	1 168	4 309	4 348
commerce de détail ¹	401	3 604	10 181	10 212
Services aux entreprises	674	8 286	24 995	25 098
Services aux particuliers ²	470	4 668	15 665	15 746
Dont : enseignement, santé et action sociale	323	3 174	10 584	10 643

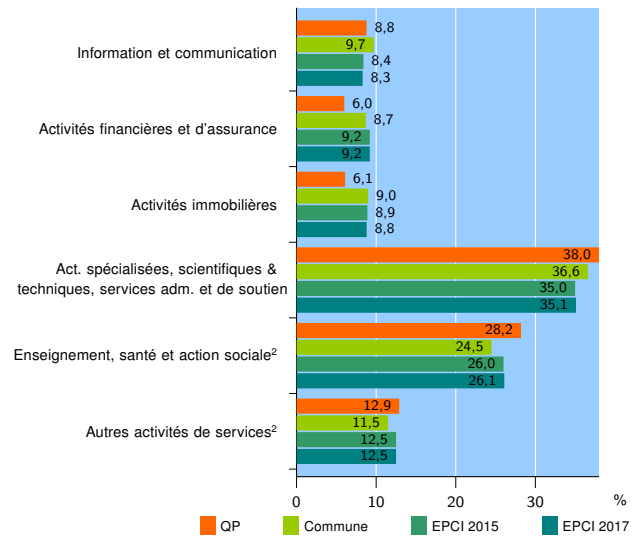
Source : Insee, Répertoire des entreprises et des établissements³ (Sirene) au 01/01/2015

Activité des établissements



Source : Insee, Répertoire des entreprises et des établissements³ (Sirene) au 01/01/2015

Activité des établissements de service



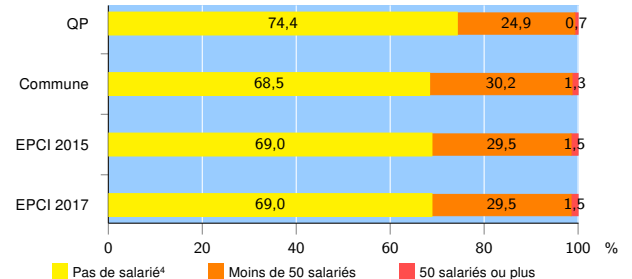
Source : Insee, Répertoire des entreprises et des établissements³ (Sirene) au 01/01/2015

Démographie d'établissements

	QP	Commune	EPCI 2015	EPCI 2017
Créations et transferts d'établissements	502	4 394	13 130	13 177
Part des transferts (%)	18,9	25,8	25,5	25,5
Part des créations (%)	81,1	74,2	74,5	74,5
Part de micro-entrepreneurs parmi les créations d'établissements (%)	54,3	46,5	46,9	46,9
Taux de créations et transferts (%)	21,3	19,1	17,7	17,7

Source : Insee, Répertoire des entreprises et des établissements³ (Sirene) en 2015

Taille des établissements



Source : Insee, Répertoire des entreprises et des établissements³ (Sirene) au 01/01/2015

¹ : À l'exception des automobiles et des motocycles

² : Les services aux particuliers sont composés de l'enseignement, santé et action sociale ainsi que des autres activités de service

³ : Établissements du champ marchand non agricole

⁴ : Y compris inconnu et non enregistré

Signes conventionnels utilisés

s : secret statistique (y compris entre indicateurs et entre zones géographiques)
nd : données non disponibles ou non diffusables (ex. mauvaise qualité de géolocalisation)
/// : absence de résultat due à la nature des choses (ex. pas d'EPCI 2015)