

# Éducation (1/2)



Tous les chiffres et leur documentation disponibles sur insee.fr

## Zone étudiée

QP Secteur Sud (QP059074)

## Zones de comparaison

Communes 2021 : Faches-Thumesnil, Lezennes, Lille, Loos

EPCI 2015 : Métropole Européenne de Lille

EPCI 2021 : Métropole Européenne de Lille

En raison de l'évolution de certaines limites territoriales, les contours des zones de comparaison communale ou EPCI en dernière géographie peuvent différer de ceux de la fiche de l'année précédente.



Fiche mise à jour le 01/12/2022  
Version : 2022

## Premier degré

### Écoles<sup>1</sup>

	QP	Communes	EPCI 2015	EPCI 2021
Nombre d'écoles maternelles <sup>2</sup>	17	53	212	217
<i>dont en Rep</i>	2	7	26	26
<i>dont en Rep+</i>	13	20	53	53
<i>dont privées</i>	0	0	4	4
Nombre d'écoles élémentaires <sup>2</sup>	13	47	190	194
<i>dont en Rep</i>	2	6	23	23
<i>dont en Rep+</i>	10	14	48	48
<i>dont privées</i>	0	0	1	1
Nombre d'écoles primaires <sup>2</sup>	4	35	251	264
<i>dont en Rep</i>	0	0	7	7
<i>dont en Rep+</i>	1	3	19	19
<i>dont privées</i>	2	21	132	136

### Écoliers (lieu de scolarisation)<sup>1</sup>

	QP	Communes	EPCI 2015	EPCI 2021
Nombre d'écoliers	5 651	25 601	126 216	129 496
<i>dont en niveau préélémentaire<sup>2</sup></i>	2 487	9 928	48 019	49 288
<i>dont moins de 3 ans</i>	198	s	2 960	3 045

Note de lecture : 25 601 écoliers sont scolarisés dans une école située dans les communes dans lesquelles se situe le QP. Parmi ces élèves, 9 928 sont en niveau préélémentaire.  
Source : Ministère de l'Éducation Nationale, Depp, année scolaire 2020-2021

<sup>1</sup>Les écoles concernées par le QP sont celles situées dans le QP ou à moins de 100 mètres du QP.  
<sup>2</sup>Les écoles maternelles n'ont que des élèves de niveau préélémentaire, les écoles élémentaires n'ont que des élèves de niveau élémentaire, les écoles primaires ont des élèves de niveau élémentaire et des élèves de niveau préélémentaire.

Note de lecture : 53 écoles maternelles sont situées dans les communes dans lesquelles se situe le QP.  
Source : Ministère de l'Éducation Nationale, Depp, année scolaire 2020-2021

## Second degré : les formations au collège

### Établissements

	QP	Communes	EPCI 2015	EPCI 2021
Nombre de collèges <sup>3</sup>	4	24	114	116
<i>dont en Rep</i>	0	3	11	11
<i>dont en Rep+</i>	3	6	16	16
<i>dont privés</i>	0	7	43	43

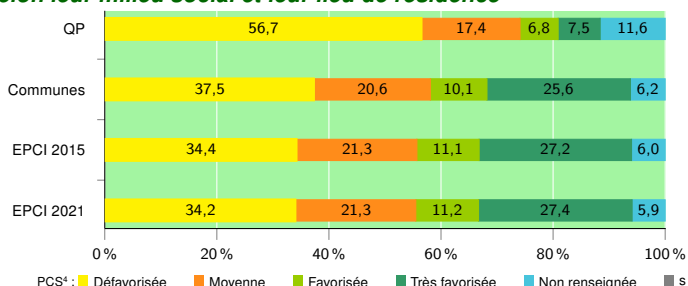
<sup>3</sup>Les collèges concernés par le QP sont ceux situés dans le QP ou à moins de 300 mètres du QP.  
Note de lecture : 24 collèges sont situés dans les communes dans lesquelles se situe le QP.  
Source : Ministère de l'Éducation Nationale, Depp, année scolaire 2020-2021

### Élèves (lieu de résidence de l'élève)

	QP	Communes	EPCI 2015	EPCI 2021
Nombre d'élèves scolarisés dans une formation au collège	2 439	11 406	59 502	61 209
<i>dont filles</i>	1 182	5 597	29 095	29 914
<i>dont en Rep</i>	212	s	s	4 711
<i>dont en Rep+</i>	1 203	s	s	7 592
<i>dont en établissement privé</i>	565	3 620	26 009	26 504
<i>dont SEGPA, ULIS, UPE2A, 3<sup>e</sup> prépa métiers</i>	225	652	2 799	2 833

Note de lecture : À la rentrée 2020, 11 406 élèves inscrits dans une formation de niveau collège résident dans les communes dans lesquelles se situe le QP.  
Source : Ministère de l'Éducation Nationale, Depp, année scolaire 2020-2021

### Répartition des élèves inscrits dans une formation au collège<sup>4</sup> selon leur milieu social et leur lieu de résidence



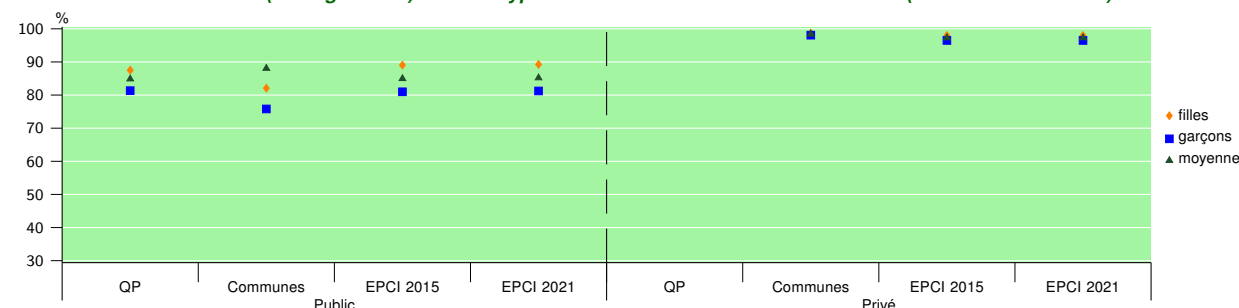
<sup>4</sup>Effectifs hors SEGPA, ULIS, UPE2A, 3<sup>e</sup> prépa métiers  
Note de lecture : À la rentrée 2020, parmi l'ensemble des collégiens résidant dans les communes dans lesquelles se situe le QP, 37,5 % sont issus d'un milieu social défavorisé.  
Source : Ministère de l'Éducation Nationale, Depp, année scolaire 2020-2021

### Retard scolaire dans les formations collège<sup>4</sup> (lieu de résidence de l'élève)

	QP	Communes	EPCI 2015	EPCI 2021
Taux de retard en 6 <sup>e</sup> (%)	12,3	s	7,2	7,0
Taux de retard des filles, parmi les filles en 6 <sup>e</sup> (%)	11,3	s	s	6,1
Taux de retard en 3 <sup>e</sup> (%)	22,0	s	11,3	11,2
Taux de retard des filles, parmi les filles en 3 <sup>e</sup> (%)	16,3	s	9,8	9,7

<sup>4</sup>Effectifs hors SEGPA, ULIS, UPE2A, 3<sup>e</sup> prépa métiers  
Note de lecture : À la rentrée 2020, parmi l'ensemble des collégiens résidant dans les communes dans lesquelles se situe le QP, s % sont en retard en sixième. Pour les seules collégiennes de ces communes, le taux de retard est s %.  
Source : Ministère de l'Éducation Nationale, Depp, année scolaire 2020-2021

### Taux de réussite au brevet (série générale) selon le type d'établissement<sup>3</sup> et le sexe de l'élève (lieu de scolarisation)



<sup>3</sup>Les collèges concernés par le QP sont ceux situés dans le QP ou à moins de 300 mètres du QP.  
Note de lecture : À la session 2021, le taux de réussite au DNB est de 88,1 % pour les collèges publics situés dans les communes dans lesquelles se situe le QP.  
Source : Ministère de l'Éducation Nationale, Depp, année scolaire 2020-2021

## Éducation (2/2)



Tous les chiffres et leur documentation disponibles sur [insee.fr](http://insee.fr)

### Zone étudiée

QP Secteur Sud (QP059074)

### Zones de comparaison

Communes 2020 : Faches-Thumesnil, Lezennes, Lille, Loos

EPCI 2015 : Métropole Européenne de Lille

EPCI 2021 : Métropole Européenne de Lille

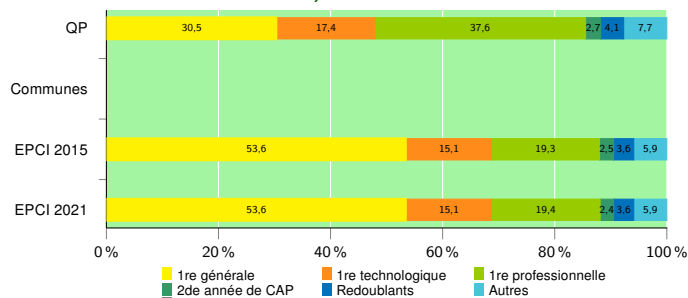
En raison de l'évolution de certaines limites territoriales, les contours des zones de comparaison communale ou EPCI en dernière géographie peuvent différer de ceux de la fiche de l'année précédente.



Fiche mise à jour le 01/12/2022  
Version : 2022

## Second degré : parcours à l'issue du collège

### Orientation des élèves scolarisés deux ans après la troisième (lieu de scolarisation en troisième)



Note de lecture : s % des élèves qui étaient scolarisés en troisième à la rentrée 2018 au sein d'un collège situé dans les communes dans lesquelles se situe le QP se retrouvent en première générale à la rentrée 2020.

Source : Ministère de l'Éducation Nationale, Depp, année scolaire 2020-2021

### Scolarisation (lieu de résidence)

	QP	Communes	EPCI 2015	EPCI 2021
Part des 16 à 25 ans non scolarisés et sans emploi (%)	18,0	9,9	14,9	15,0

Note de lecture : Parmi les jeunes de 16 à 25 ans résidant dans les communes dans lesquelles se situe le QP, 9,9% sont non scolarisés et sans emploi.

Source : Insee, Recensement de la Population 2018

### Centre de formation d'apprentis (CFA)

	Communes	EPCI 2015	EPCI 2021
Nombre de centres de formation d'apprentis (y compris agriculture)	50	118	118
dont privés	40	93	93

Note de lecture : Les communes dans lesquelles se situe le QP comptent 50 CFA.

Source : Insee, Base Permanente des Equipements 2020

## Second degré : les formations au lycée

### Établissements

	Communes	EPCI 2015	EPCI 2021
Nombre de lycées	24	71	71
Nombre de lycées d'enseignement général et technologique <sup>5</sup>	16	46	46
dont privés	9	23	23
Nombre de lycées d'enseignement professionnel	8	25	25
dont privés	3	6	6

<sup>5</sup> Les lycées généraux et technologiques incluent les lycées polyvalents

Note de lecture : Les communes dans lesquelles se situe le QP comptent 24 lycée(s) d'enseignement général et technologique.

Source : Ministère de l'Éducation Nationale, Depp, année scolaire 2020-2021

### Élèves (lieu de résidence de l'élève)

	QP	Communes	EPCI 2015	EPCI 2021
Élèves scolarisés dans une formation générale ou technologique des lycées	984	5 660	28 956	29 871
dont filles	526	2 955	15 097	15 588
dont en établissement privé	235	1 969	13 791	14 093
Élèves scolarisés dans une formation professionnelle des lycées	876	2 605	12 069	12 371
dont filles	299	952	4 881	5 005

Note de lecture : Parmi les élèves résidant dans les communes dans lesquelles se situe le QP, 5 660 sont scolarisés dans une formation générale et technologique en lycée.

Source : Ministère de l'Éducation Nationale, Depp, année scolaire 2020-2021

### Retard scolaire dans les formations générales ou technologiques en lycées (lieu de résidence de l'élève)

	QP	Communes	EPCI 2015	EPCI 2021
Taux de retard en 2 <sup>de</sup> (%)	17,0	s	10,2	10,1
Taux de retard des filles, parmi les filles en 2 <sup>de</sup> (%)	17,6	s	9,0	9,0
Taux de retard en terminale (%)	25,2	20,0	17,2	17,1
Taux de retard des filles, parmi les filles en terminale (%)	21,8	s	14,5	14,3

Note de lecture : Parmi les élèves résidant dans les communes dans lesquelles se situe le QP, s % sont en retard en seconde générale et technologique.

Source : Ministère de l'Éducation Nationale, Depp, année scolaire 2020-2021

### Retard scolaire dans les formations professionnelles en lycée (lieu de résidence de l'élève)

	QP	Communes	EPCI 2015	EPCI 2021
Taux de retard en 2 <sup>de</sup> (%)	52,2	s	41,4	41,0
Taux de retard des filles, parmi les filles en 2 <sup>de</sup> (%)	48,8	s	40,3	39,9
Taux de retard en terminale (%)	64,0	s	54,2	53,6
Taux de retard des filles, parmi les filles en terminale (%)	58,9	s	51,1	50,8

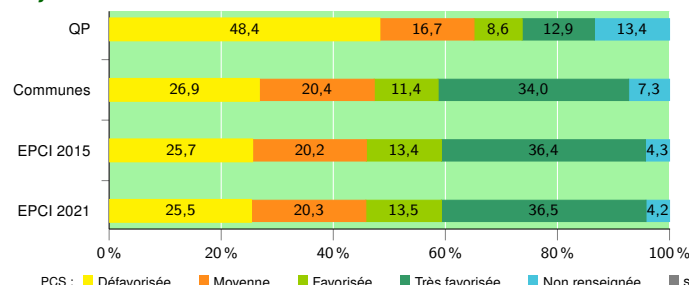
Note de lecture : Parmi les élèves résidant dans les communes dans lesquelles se situe le QP, s % sont en retard en seconde professionnelle.

Source : Ministère de l'Éducation Nationale, Depp, année scolaire 2020-2021

### Signes conventionnels utilisés

s : secret statistique (y compris entre indicateurs et entre zones géographiques)  
nd : donnée non disponible ou non diffusable ou non significative  
/// : donnée non calculable (ex. pas d'EPCI 2015)

### Répartition des élèves inscrits dans une formation générale ou technologique des lycées selon leur milieu social et leur lieu de résidence



Note de lecture : Dans les communes dans lesquelles se situe le QP, 26,9 % des élèves scolarisés dans une formation générale et technologique en lycée sont enfants d'ouvriers ou d'inactifs (PCS défavorisée).

Source : Ministère de l'Éducation Nationale, Depp, année scolaire 2020-2021

### Répartition des élèves inscrits dans une formation professionnelle des lycées selon leur milieu social et leur lieu de résidence



Note de lecture : Dans les communes dans lesquelles se situe le QP, 55,8 % des élèves scolarisés dans une formation professionnelle en lycée sont enfants d'ouvriers ou d'inactifs (PCS défavorisée).

Source : Ministère de l'Éducation Nationale, Depp, année scolaire 2020-2021