

Tissu économique

Zone étudiée

QP Secteur Ouest (QP059073)

Zones de comparaison

Commune 2021 : Lille

EPCI 2015 : Métropole Européenne de Lille

EPCI 2021 : Métropole Européenne de Lille

En raison de l'évolution de certaines limites territoriales, les contours des zones de comparaison communale ou EPCI en dernière géographie peuvent différer de ceux de la fiche de l'année précédente.

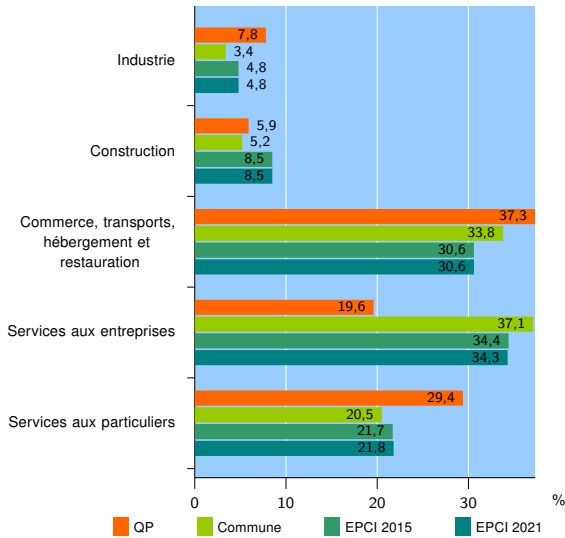
Fiche mise à jour le 03/02/2023
Version : 2022

Activité des établissements

	QP	Commune	EPCI 2015	EPCI 2021
Nombre d'établissements	51	27 102	94 290	95 868
Industrie	4	917	4 495	4 587
Construction	3	1 414	7 972	8 172
Commerce, transports, hébergement et restauration	19	9 176	28 901	29 305
Dont : commerce de gros ¹	1	1 147	4 758	4 845
commerce de détail ¹	8	3 563	11 259	11 411
Services aux entreprises	10	10 044	32 428	32 851
Services aux particuliers	15	5 551	20 494	20 953
Dont : enseignement, santé et action sociale	4	3 714	13 634	13 928

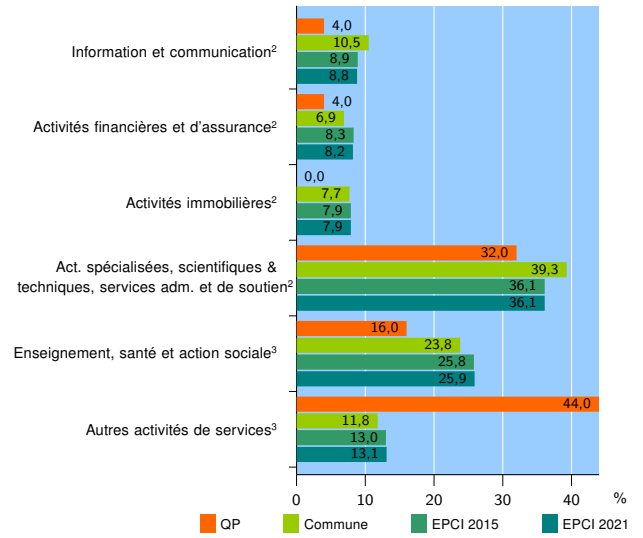
Source : Insee, Répertoire des entreprises et des établissements⁴ (Sirene) au 31/12/2019

Activité des établissements



Source : Insee, Répertoire des entreprises et des établissements⁴ (Sirene) au 31/12/2019

Activité des établissements de service



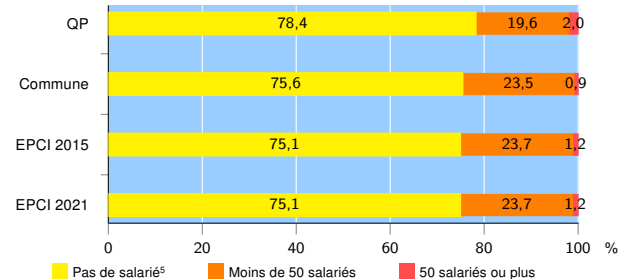
Source : Insee, Répertoire des entreprises et des établissements⁴ (Sirene) au 31/12/2019

Démographie d'établissements

	QP	Commune	EPCI 2015	EPCI 2021
Créations et transferts d'établissements	37	7 344	22 655	22 973
Part des transferts (%)	10,8	18,9	19,7	19,8
Part des créations (%)	89,2	81,1	80,3	80,2
Part de micro-entrepreneurs parmi les créations d'établissements (%)	78,8	62,4	61,9	62,0
Taux de créations et transferts (%)	72,5	27,1	24,0	24,0

Source : Insee, Répertoire des entreprises et des établissements⁴ (Sirene) en 2020

Taille des établissements



Source : Insee, Répertoire des entreprises et des établissements⁴ (Sirene) au 31/12/2019

¹ : À l'exception des automobiles et des motocycles

² : Services aux entreprises

³ : Services aux particuliers

⁴ : Établissements du champ marchand non agricole

⁵ : Y compris inconnu et non enregistré

Signes conventionnels utilisés

s : secret statistique (y compris entre indicateurs et entre zones géographiques)

nd : donnée non disponible ou non diffusable

/// : donnée non calculable (ex. pas d'EPCI 2015)