

## Tissu économique

### Zone étudiée

QP Bizet - Briquetterie (QP059070)

### Zones de comparaison

Commune 2015 : Armentières

EPCI 2015 : Métropole Européenne de Lille

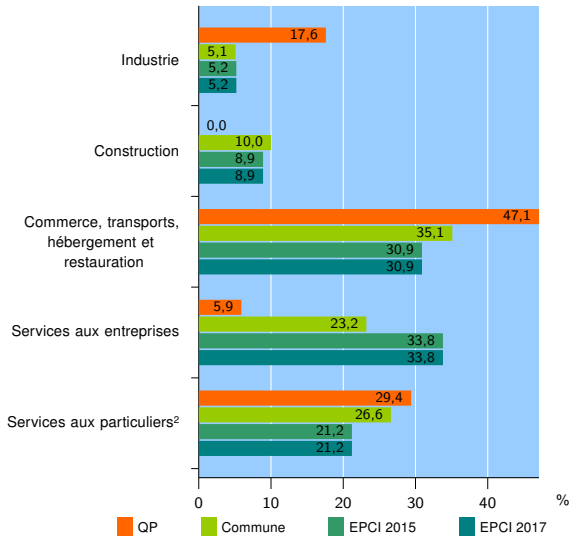
EPCI 2017 : Métropole Européenne de Lille

### Activité des établissements

	QP	Commune	EPCI 2015	EPCI 2017
<b>Nombre d'établissements</b>	<b>17</b>	<b>1 272</b>	<b>77 109</b>	<b>77 481</b>
Industrie	3	65	3 986	4 003
Construction	0	127	6 851	6 899
Commerce, transports, hébergement et restauration	8	446	23 850	23 961
Dont : commerce de gros <sup>1</sup>	0	40	4 385	4 423
commerce de détail <sup>1</sup>	4	235	10 379	10 414
Services aux entreprises	1	295	26 048	26 163
Services aux particuliers <sup>2</sup>	5	339	16 374	16 455
Dont : enseignement, santé et action sociale	4	231	11 040	11 100

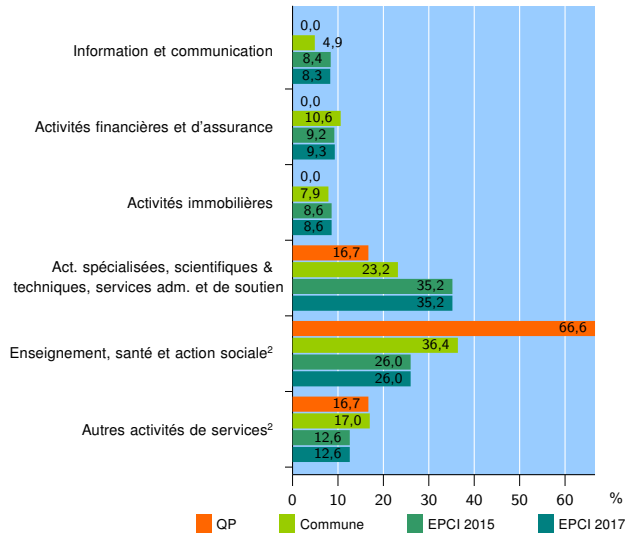
Source : Insee, Répertoire des entreprises et des établissements<sup>3</sup> (Sirene) au 31/12/2015

### Activité des établissements



Source : Insee, Répertoire des entreprises et des établissements<sup>3</sup> (Sirene) au 31/12/2015

### Activité des établissements de service



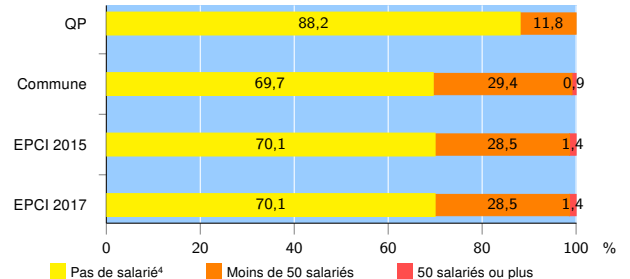
Source : Insee, Répertoire des entreprises et des établissements<sup>3</sup> (Sirene) au 31/12/2015

### Démographie d'établissements

	QP	Commune	EPCI 2015	EPCI 2017
<b>Créations et transferts d'établissements</b>	<b>2</b>	<b>194</b>	<b>14 279</b>	<b>14 336</b>
Part des transferts (%)	0,0	20,1	23,8	23,8
Part des créations (%)	100,0	79,9	76,2	76,2
Part de micro-entrepreneurs parmi les créations d'établissements (%)	s	44,5	45,4	45,4
<b>Taux de créations et transferts (%)</b>	<b>11,8</b>	<b>15,3</b>	<b>18,5</b>	<b>18,5</b>

Source : Insee, Répertoire des entreprises et des établissements<sup>3</sup> (Sirene) en 2016

### Taille des établissements



Source : Insee, Répertoire des entreprises et des établissements<sup>3</sup> (Sirene) au 31/12/2015

<sup>1</sup> : À l'exception des automobiles et des motocycles

<sup>2</sup> : Les services aux particuliers sont composés de l'enseignement, santé et action sociale ainsi que des autres activités de service

<sup>3</sup> : Établissements du champ marchand non agricole

<sup>4</sup> : Y compris inconnu et non enregistré

### Signes conventionnels utilisés

s : secret statistique (y compris entre indicateurs et entre zones géographiques)  
nd : données non disponibles ou non diffusables (ex. mauvaise qualité de géolocalisation)  
/// : absence de résultat due à la nature des choses (ex. pas d'EPCI 2015)