

## Tissu économique

### Zone étudiée

QP Soubise - Basse Ville (QP059063)

### Zones de comparaison

Commune 2022 : Dunkerque

EPCI 2015 : CU de Dunkerque

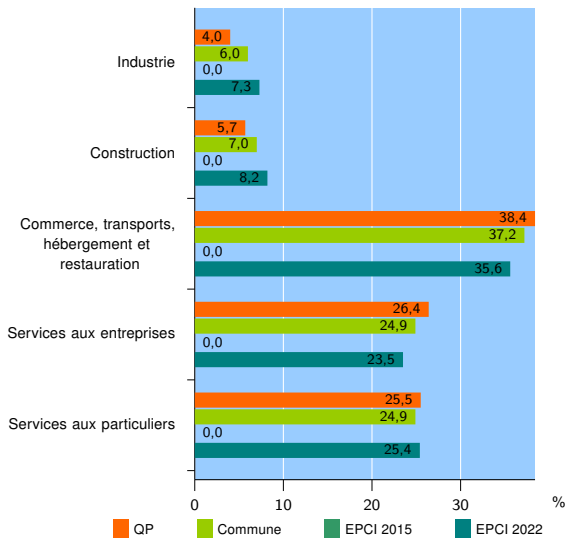
EPCI 2022 : CU de Dunkerque

### Activité des établissements

	QP	Commune	EPCI 2015	EPCI 2022
<b>Nombre d'établissements</b>	<b>372</b>	<b>5 849</b>	<b>nd</b>	<b>10 395</b>
Industrie	15	350	nd	760
Construction	21	407	nd	849
Commerce, transports, hébergement et restauration	143	2 176	nd	3 698
Dont : commerce de gros <sup>1</sup>	8	193	nd	344
commerce de détail <sup>1</sup>	61	955	nd	1 574
Services aux entreprises	98	1 457	nd	2 446
Services aux particuliers	95	1 459	nd	2 642
Dont : enseignement, santé et action sociale	65	898	nd	1 578

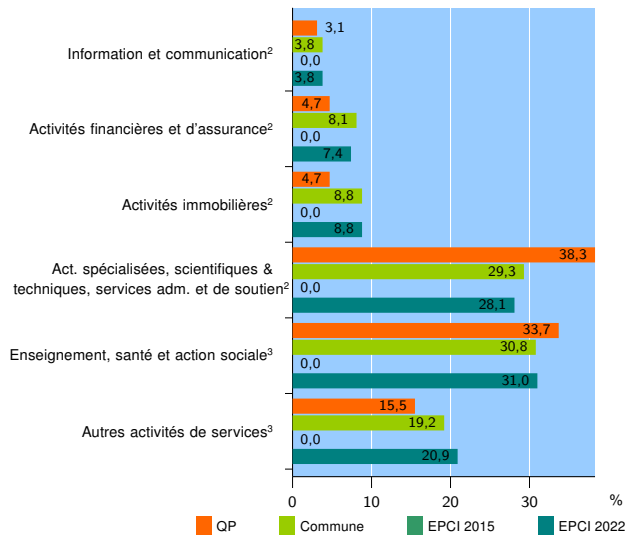
Source : Insee, Répertoire des entreprises et des établissements<sup>4</sup> (Sirene) au 31/12/2020

### Activité des établissements



Source : Insee, Répertoire des entreprises et des établissements<sup>4</sup> (Sirene) au 31/12/2020

### Activité des établissements de service



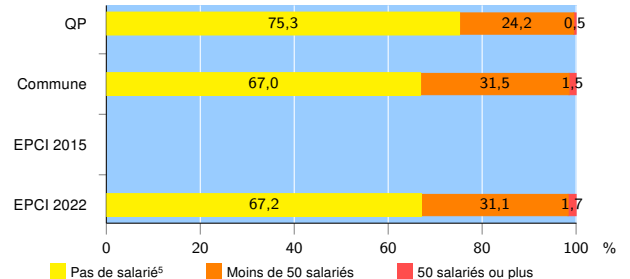
Source : Insee, Répertoire des entreprises et des établissements<sup>4</sup> (Sirene) au 31/12/2020

### Démographie d'établissements

	QP	Commune	EPCI 2015	EPCI 2022
<b>Créations et transferts d'établissements</b>	<b>131</b>	<b>1 466</b>	<b>nd</b>	<b>2 493</b>
Part des transferts (%)	9,9	13,7	nd	15,7
Part des créations (%)	90,1	86,3	nd	84,3
Part de micro-entrepreneurs parmi les créations d'établissements (%)	80,5	74,6	nd	71,7
<b>Taux de créations et transferts (%)</b>	<b>35,2</b>	<b>25,1</b>	<b>nd</b>	<b>24,0</b>

Source : Insee, Répertoire des entreprises et des établissements<sup>4</sup> (Sirene) en 2021

### Taille des établissements



Source : Insee, Répertoire des entreprises et des établissements<sup>4</sup> (Sirene) au 31/12/2020

<sup>1</sup> : À l'exception des automobiles et des motocycles

<sup>2</sup> : Services aux entreprises

<sup>3</sup> : Services aux particuliers

<sup>4</sup> : Établissements du champ marchand non agricole

<sup>5</sup> : Y compris inconnu et non enregistré

### Signes conventionnels utilisés

s : secret statistique (y compris entre indicateurs et entre zones géographiques)

nd : donnée non disponible ou non diffusable

/// : donnée non calculable (ex. pas d'EPCI 2015)