

## Tissu économique

### Zone étudiée

QP Saint Pol Sur Mer Quartiers Ouest (QP059061)

### Zones de comparaison

Commune 2018 : Dunkerque

EPCI 2015 : CU de Dunkerque

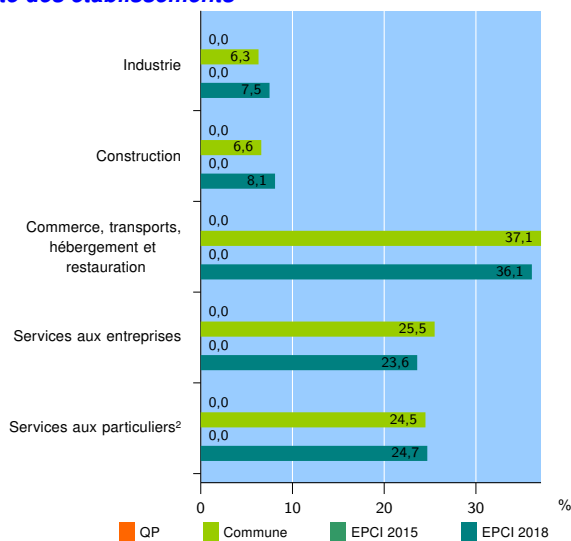
EPCI 2018 : CU de Dunkerque

### Activité des établissements

	QP	Commune	EPCI 2015	EPCI 2018
<b>Nombre d'établissements</b>	nd	4 833	nd	8 440
Industrie	nd	305	nd	635
Construction	nd	321	nd	679
Commerce, transports, hébergement et restauration	nd	1 792	nd	3 049
Dont : commerce de gros <sup>1</sup>	nd	161	nd	292
commerce de détail <sup>1</sup>	nd	856	nd	1 399
Services aux entreprises	nd	1 231	nd	1 993
Services aux particuliers <sup>2</sup>	nd	1 184	nd	2 084
Dont : enseignement, santé et action sociale	nd	786	nd	1 343

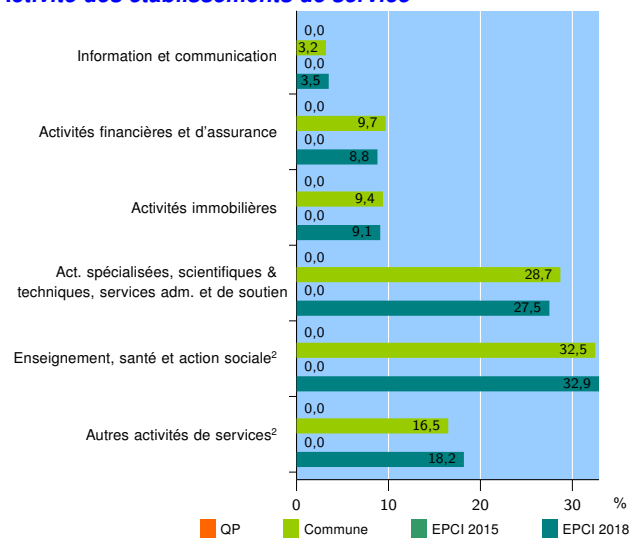
Source : Insee, Répertoire des entreprises et des établissements<sup>3</sup> (Sirene) au 31/12/2016

### Activité des établissements



Source : Insee, Répertoire des entreprises et des établissements<sup>3</sup> (Sirene) au 31/12/2016

### Activité des établissements de service



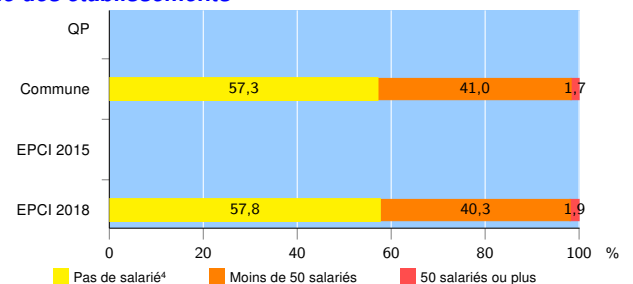
Source : Insee, Répertoire des entreprises et des établissements<sup>3</sup> (Sirene) au 31/12/2016

### Démographie d'établissements

	QP	Commune	EPCI 2015	EPCI 2018
<b>Créations et transferts d'établissements</b>	nd	653	nd	1 184
Part des transferts (%)	nd	21,1	nd	22,1
Part des créations (%)	nd	78,9	nd	77,9
Part de micro-entrepreneurs parmi les créations d'établissements (%)	nd	35,0	nd	38,9
<b>Taux de créations et transferts (%)</b>	nd	13,5	nd	14,0

Source : Insee, Répertoire des entreprises et des établissements<sup>3</sup> (Sirene) en 2017

### Taille des établissements



Source : Insee, Répertoire des entreprises et des établissements<sup>3</sup> (Sirene) au 31/12/2016

<sup>1</sup> : À l'exception des automobiles et des motocycles

<sup>2</sup> : Les services aux particuliers sont composés de l'enseignement, santé et action sociale ainsi que des autres activités de service

<sup>3</sup> : Établissements du champ marchand non agricole

<sup>4</sup> : Y compris inconnu et non enregistré

### Signes conventionnels utilisés

s : secret statistique (y compris entre indicateurs et entre zones géographiques)  
nd : données non disponibles ou non diffusables (ex. mauvaise qualité de géolocalisation)  
/// : absence de résultat due à la nature des choses (ex. pas d'EPCI 2015)