

## Tissu économique

### Zone étudiée

QP Petit Steendam (QP059060)

### Zones de comparaison

Commune 2014 : Coudekerque-Branche

EPCI 2015 : CU de Dunkerque

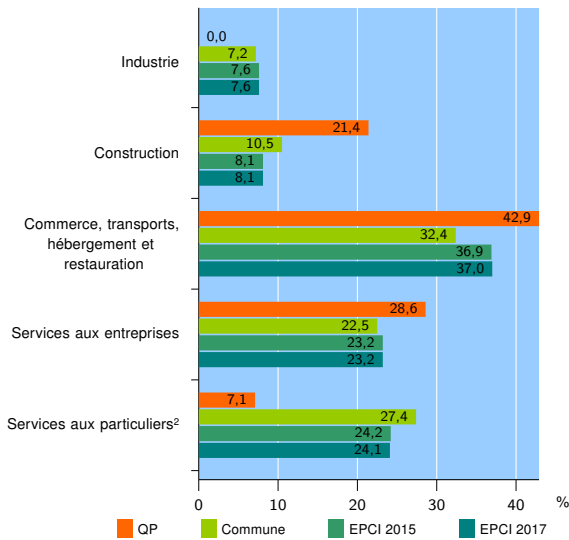
EPCI 2017 : CU de Dunkerque

### Activité des établissements

	QP	Commune	EPCI 2015	EPCI 2017
<b>Nombre d'établissements</b>	<b>14</b>	<b>754</b>	<b>8 288</b>	<b>8 313</b>
Industrie	0	54	627	627
Construction	3	79	669	675
Commerce, transports, hébergement et restauration	6	244	3 062	3 073
Dont : commerce de gros <sup>1</sup>	0	24	295	296
commerce de détail <sup>1</sup>	3	123	1 435	1 437
Services aux entreprises	4	170	1 926	1 932
Services aux particuliers <sup>2</sup>	1	207	2 004	2 006
Dont : enseignement, santé et action sociale	0	125	1 280	1 281

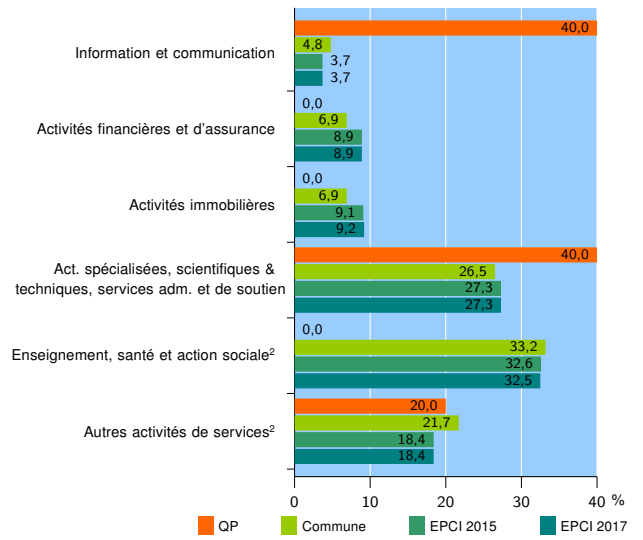
Source : Insee, Répertoire des entreprises et des établissements<sup>3</sup> (Sirene) au 01/01/2015

### Activité des établissements



Source : Insee, Répertoire des entreprises et des établissements<sup>3</sup> (Sirene) au 01/01/2015

### Activité des établissements de service



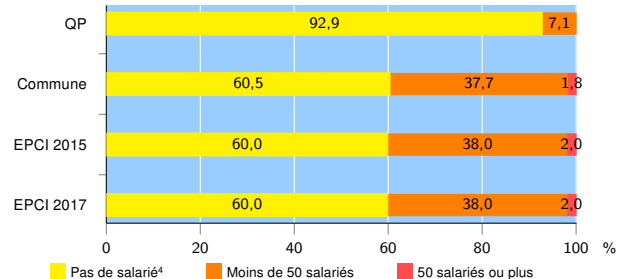
Source : Insee, Répertoire des entreprises et des établissements<sup>3</sup> (Sirene) au 01/01/2015

### Démographie d'établissements

	QP	Commune	EPCI 2015	EPCI 2017
<b>Créations et transferts d'établissements</b>	<b>2</b>	<b>111</b>	<b>1 138</b>	<b>1 144</b>
Part des transferts (%)	0,0	19,8	20,8	20,7
Part des créations (%)	100,0	80,2	79,2	79,3
Part de micro-entrepreneurs parmi les créations d'établissements (%)	s	44,9	46,8	47,0
<b>Taux de créations et transferts (%)</b>	<b>14,3</b>	<b>14,7</b>	<b>13,7</b>	<b>13,8</b>

Source : Insee, Répertoire des entreprises et des établissements<sup>3</sup> (Sirene) en 2015

### Taille des établissements



Source : Insee, Répertoire des entreprises et des établissements<sup>3</sup> (Sirene) au 01/01/2015

<sup>1</sup> : À l'exception des automobiles et des motocycles

<sup>2</sup> : Les services aux particuliers sont composés de l'enseignement, santé et action sociale ainsi que des autres activités de service

<sup>3</sup> : Établissements du champ marchand non agricole

<sup>4</sup> : Y compris inconnu et non enregistré

### Signes conventionnels utilisés

s : secret statistique (y compris entre indicateurs et entre zones géographiques)  
nd : données non disponibles ou non diffusables (ex. mauvaise qualité de géolocalisation)  
/// : absence de résultat due à la nature des choses (ex. pas d'EPCI 2015)