

## Tissu économique

### Zone étudiée

QP Arenberg (QP059059)

### Zones de comparaison

Communes 2021 : Bellaing, Raismes, Wallers

EPCI 2015 : CA de la Porte du Hainaut

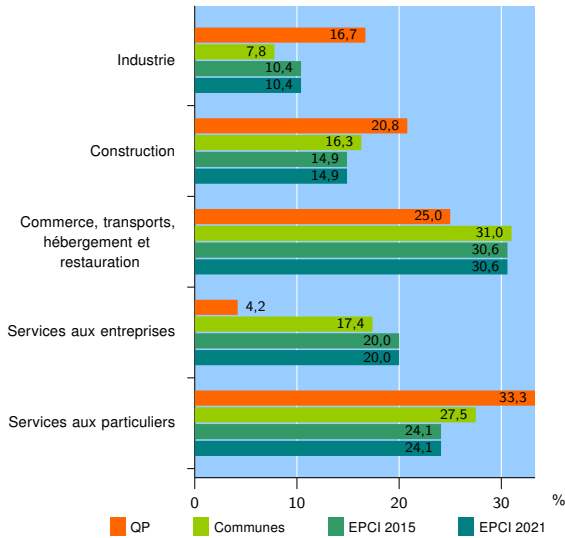
EPCI 2021 : CA de la Porte du Hainaut

### Activité des établissements

	QP	Communes	EPCI 2015	EPCI 2021
<b>Nombre d'établissements</b>	<b>24</b>	<b>785</b>	<b>7 804</b>	<b>7 837</b>
Industrie	4	61	811	815
Construction	5	128	1 161	1 169
Commerce, transports, hébergement et restauration	6	243	2 388	2 400
Dont : commerce de gros <sup>1</sup>	1	21	264	264
commerce de détail <sup>1</sup>	2	114	1 176	1 181
Services aux entreprises	1	137	1 561	1 565
Services aux particuliers	8	216	1 883	1 888
Dont : enseignement, santé et action sociale	5	126	1 157	1 161

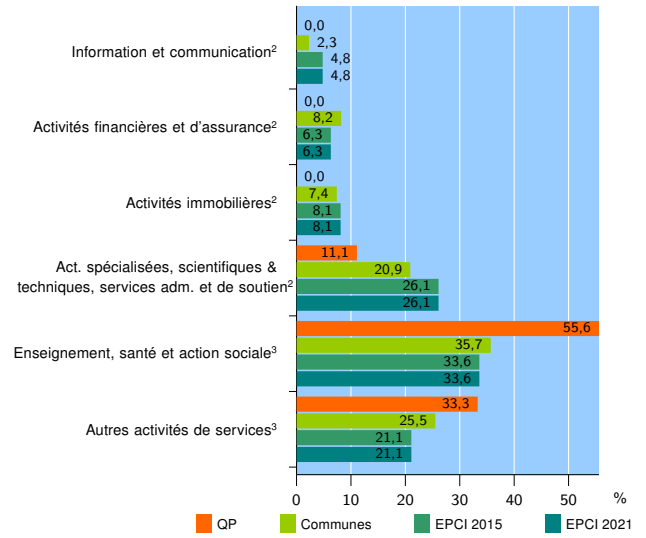
Source : Insee, Répertoire des entreprises et des établissements<sup>4</sup> (Sirene) au 31/12/2019

### Activité des établissements



Source : Insee, Répertoire des entreprises et des établissements<sup>4</sup> (Sirene) au 31/12/2019

### Activité des établissements de service



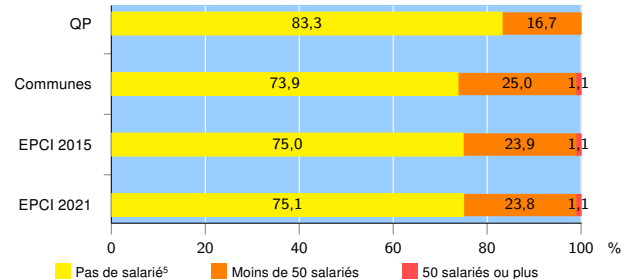
Source : Insee, Répertoire des entreprises et des établissements<sup>4</sup> (Sirene) au 31/12/2019

### Démographie d'établissements

	QP	Communes	EPCI 2015	EPCI 2021
<b>Créations et transferts d'établissements</b>	<b>13</b>	<b>157</b>	<b>1 530</b>	<b>1 534</b>
Part des transferts (%)	7,7	15,3	15,4	15,4
Part des créations (%)	92,3	84,7	84,6	84,6
Part de micro-entrepreneurs parmi les créations d'établissements (%)	75,0	64,7	67,4	67,4
<b>Taux de créations et transferts (%)</b>	<b>54,2</b>	<b>20,0</b>	<b>19,6</b>	<b>19,6</b>

Source : Insee, Répertoire des entreprises et des établissements<sup>4</sup> (Sirene) en 2020

### Taille des établissements



Source : Insee, Répertoire des entreprises et des établissements<sup>4</sup> (Sirene) au 31/12/2019

<sup>1</sup> : À l'exception des automobiles et des motocycles

<sup>2</sup> : Services aux entreprises

<sup>3</sup> : Services aux particuliers

<sup>4</sup> : Établissements du champ marchand non agricole

<sup>5</sup> : Y compris inconnu et non enregistré

### Signes conventionnels utilisés

s : secret statistique (y compris entre indicateurs et entre zones géographiques)

nd : donnée non disponible ou non diffusable

/// : donnée non calculable (ex. pas d'EPCI 2015)