

Tissu économique

Zone étudiée

QP Sabatier (QP059055)

Zones de comparaison

Commune 2014 : Raismes

EPCI 2015 : CA de la Porte du Hainaut

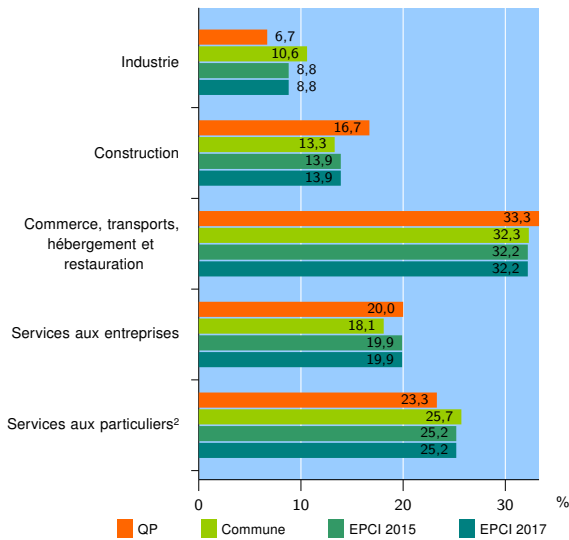
EPCI 2017 : CA de la Porte du Hainaut

Activité des établissements

| | QP | Commune | EPCI 2015 | EPCI 2017 |
|---|-----------|------------|--------------|--------------|
| Nombre d'établissements | 30 | 436 | 6 120 | 6 120 |
| Industrie | 2 | 46 | 542 | 542 |
| Construction | 5 | 58 | 848 | 848 |
| Commerce, transports, hébergement et restauration | 10 | 141 | 1 969 | 1 969 |
| Dont : commerce de gros ¹ | 0 | 17 | 219 | 219 |
| commerce de détail ¹ | 5 | 67 | 974 | 974 |
| Services aux entreprises | 6 | 79 | 1 219 | 1 219 |
| Services aux particuliers ² | 7 | 112 | 1 542 | 1 542 |
| Dont : enseignement, santé et action sociale | 3 | 63 | 942 | 942 |

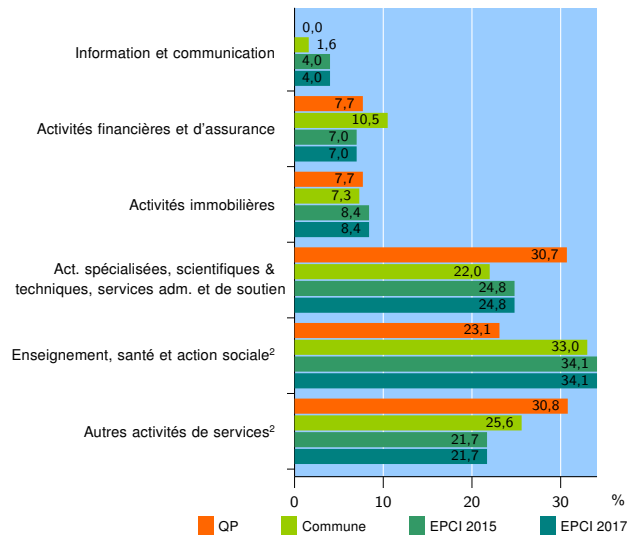
Source : Insee, Répertoire des entreprises et des établissements³ (Sirene) au 01/01/2015

Activité des établissements



Source : Insee, Répertoire des entreprises et des établissements³ (Sirene) au 01/01/2015

Activité des établissements de service



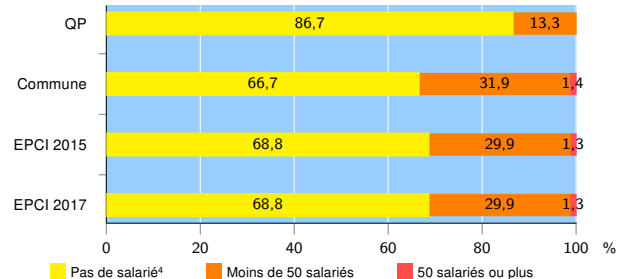
Source : Insee, Répertoire des entreprises et des établissements³ (Sirene) au 01/01/2015

Démographie d'établissements

| | QP | Commune | EPCI 2015 | EPCI 2017 |
|--|-------------|-------------|--------------|--------------|
| Créations et transferts d'établissements | 5 | 54 | 1 052 | 1 052 |
| Part des transferts (%) | 20,0 | 13,0 | 21,2 | 21,2 |
| Part des créations (%) | 80,0 | 87,0 | 78,8 | 78,8 |
| Part de micro-entrepreneurs parmi les créations d'établissements (%) | 75,0 | 53,2 | 58,3 | 58,3 |
| Taux de créations et transferts (%) | 16,7 | 12,4 | 17,2 | 17,2 |

Source : Insee, Répertoire des entreprises et des établissements³ (Sirene) en 2015

Taille des établissements



Source : Insee, Répertoire des entreprises et des établissements³ (Sirene) au 01/01/2015

¹ : À l'exception des automobiles et des motocycles

² : Les services aux particuliers sont composés de l'enseignement, santé et action sociale ainsi que des autres activités de service

³ : Établissements du champ marchand non agricole

⁴ : Y compris inconnu et non enregistré

Signes conventionnels utilisés

s : secret statistique (y compris entre indicateurs et entre zones géographiques)
nd : données non disponibles ou non diffusables (ex. mauvaise qualité de géolocalisation)
/// : absence de résultat due à la nature des choses (ex. pas d'EPCI 2015)