

Tissu économique

Zone étudiée

QP Schneider (QP059052)

Zones de comparaison

Communes 2021 : Escaudain, Louches, Roulx

EPCI 2015 : CA de la Porte du Hainaut

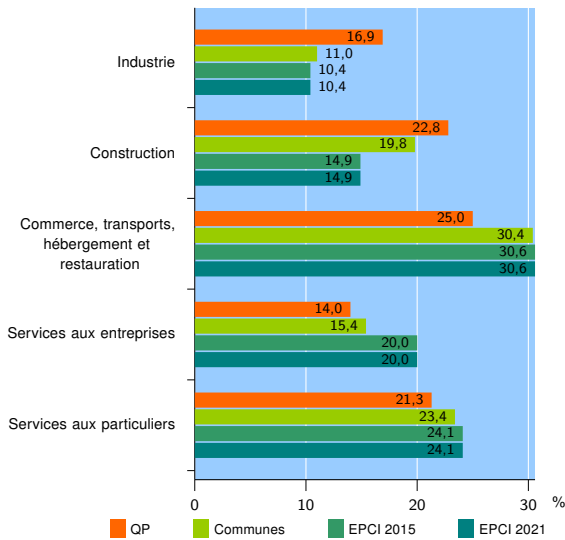
EPCI 2021 : CA de la Porte du Hainaut

Activité des établissements

	QP	Communes	EPCI 2015	EPCI 2021
Nombre d'établissements	136	602	7 804	7 837
Industrie	23	66	811	815
Construction	31	119	1 161	1 169
Commerce, transports, hébergement et restauration	34	183	2 388	2 400
Dont : commerce de gros ¹	5	18	264	264
commerce de détail ¹	12	83	1 176	1 181
Services aux entreprises	19	93	1 561	1 565
Services aux particuliers	29	141	1 883	1 888
Dont : enseignement, santé et action sociale	19	86	1 157	1 161

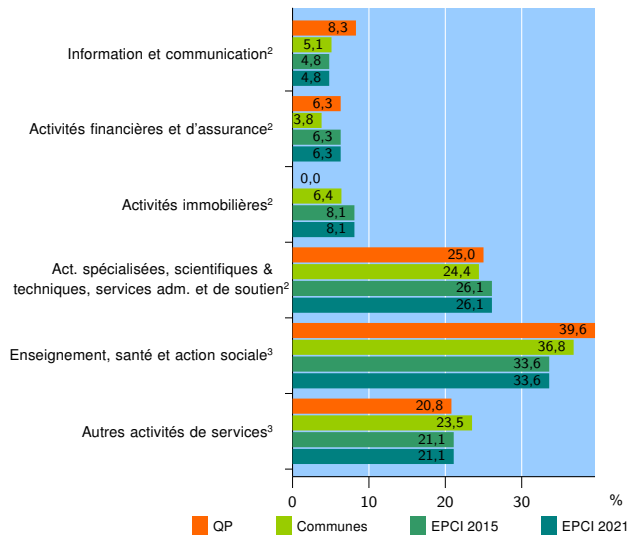
Source : Insee, Répertoire des entreprises et des établissements⁴ (Sirene) au 31/12/2019

Activité des établissements



Source : Insee, Répertoire des entreprises et des établissements⁴ (Sirene) au 31/12/2019

Activité des établissements de service



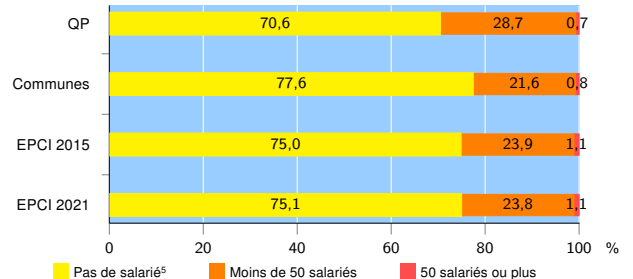
Source : Insee, Répertoire des entreprises et des établissements⁴ (Sirene) au 31/12/2019

Démographie d'établissements

	QP	Communes	EPCI 2015	EPCI 2021
Créations et transferts d'établissements	24	151	1 530	1 534
Part des transferts (%)	12,5	6,6	15,4	15,4
Part des créations (%)	87,5	93,4	84,6	84,6
Part de micro-entrepreneurs parmi les créations d'établissements (%)	47,6	75,2	67,4	67,4
Taux de créations et transferts (%)	17,6	25,1	19,6	19,6

Source : Insee, Répertoire des entreprises et des établissements⁴ (Sirene) en 2020

Taille des établissements



Source : Insee, Répertoire des entreprises et des établissements⁴ (Sirene) au 31/12/2019

¹ : À l'exception des automobiles et des motocycles

² : Services aux entreprises

³ : Services aux particuliers

⁴ : Établissements du champ marchand non agricole

⁵ : Y compris inconnu et non enregistré

Signes conventionnels utilisés

s : secret statistique (y compris entre indicateurs et entre zones géographiques)

nd : donnée non disponible ou non diffusable

/// : donnée non calculable (ex. pas d'EPCI 2015)